

## Kesäkuu 2021

	Toteuma 06-2021	Toteuma 06-2020	Muutos	Talousarvio 2021	Toteuma-%	Tilinpäätös 2020	Tilikauden ennuste (Tasainen vauhti)
Myyntituotot	465 978	505 635	-39 656	895 200	52,1 %	1 076 090	931 957
Maksutuotot	108 408	90 969	17 439	202 650	53,5 %	228 793	216 816
Tuet ja avustukset	126 788	116 494	10 294	204 840	61,9 %	161 718	253 577
Muut toimintatuotot	515 645	492 716	22 929	990 030	52,1 %	984 794	1 031 291
<b>TOIMINTATUOTOT</b>	<b>1 216 820</b>	<b>1 205 814</b>	<b>11 006</b>	<b>2 292 720</b>	<b>53,1 %</b>	<b>2 451 394</b>	<b>2 433 640</b>
Henkilöstökulut	-2 156 290	-2 119 383	-36 907	-4 409 770	48,9 %	-4 012 919	-4 312 579
Palvelujen ostot	-6 675 901	-6 583 468	-92 432	-13 862 900	48,2 %	-12 586 958	-13 351 801
Aineet, tarvikkeet ja tavarat	-560 609	-526 626	-33 983	-1 115 525	50,3 %	-1 059 345	-1 121 217
Avustukset	-108 144	-106 752	-1 392	-293 800	36,8 %	-354 458	-216 288
Muut toimintakulut	-101 654	-91 678	-9 976	-166 020	61,2 %	-200 694	-203 307
<b>TOIMINTAKULUT</b>	<b>-9 602 596</b>	<b>-9 427 907</b>	<b>-174 690</b>	<b>-19 848 015</b>	<b>48,4 %</b>	<b>-18 214 373</b>	<b>-19 205 193</b>
<b>TOIMINTAKATE YHTEENSÄ</b>	<b>-8 385 776</b>	<b>-8 222 092</b>	<b>-163 684</b>	<b>-17 555 295</b>	<b>47,8 %</b>	<b>-15 762 979</b>	<b>-16 771 552</b>
Verotulot	4 872 921	4 081 608	791 313	9 600 000	50,8 %	9 189 748	9 745 841
Valtionosuudet	4 241 705	4 236 885	4 820	8 520 000	49,8 %	8 892 082	8 483 410
Rahoitustuotot ja -kulut	3 414	2 659	755	40 250	8,5 %	86 674	6 828
<b>VUOSIKATE</b>	<b>732 263</b>	<b>99 059</b>	<b>633 204</b>	<b>604 955</b>	<b>121,0 %</b>	<b>2 405 524</b>	<b>1 464 527</b>
Poistot ja arvonalentumiset	-350 483	-327 860	-22 623	-585 100	59,9 %	-669 932	-700 967
<b>TILIKAUDEN TULOS</b>	<b>381 780</b>	<b>-228 802</b>	<b>610 582</b>	<b>19 855</b>	<b>1 922,8 %</b>	<b>1 735 592</b>	<b>763 560</b>
<b>YLIJÄÄMÄ / ALIJÄÄMÄ</b>	<b>381 780</b>	<b>-228 802</b>	<b>610 582</b>	<b>19 855</b>	<b>1 922,8 %</b>	<b>1 735 592</b>	<b>763 560</b>

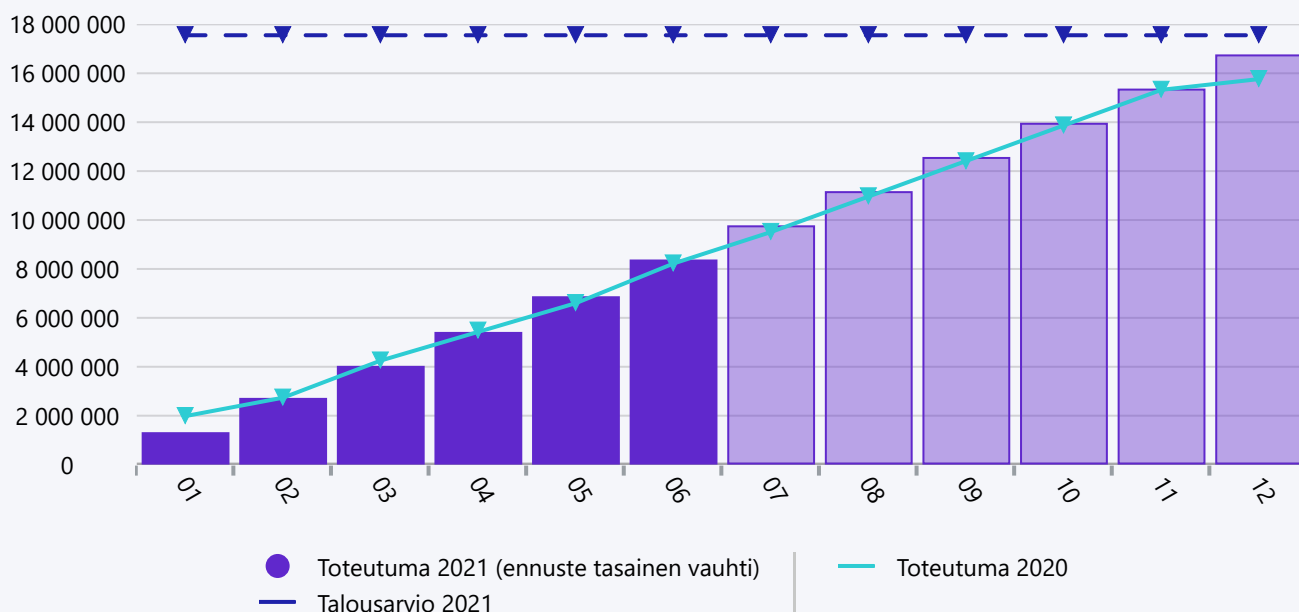
### VUOSIKATE KUMULATIIVINEN 06-2021



### VUOSIKATE KUUKAUSI 06-2021



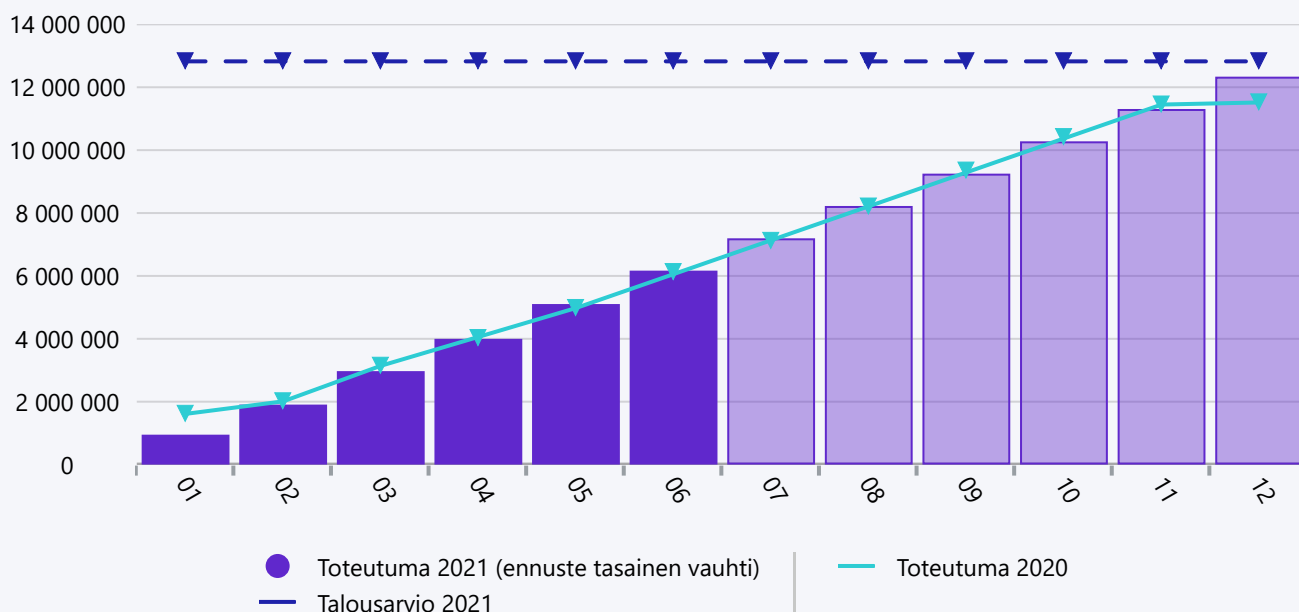
## Toimintakate (neg. arvo) PUUMALAN KUNTA



## Kesäkuu 2021 PUUMALAN KUNTA

	Toteuma 06-2021	Toteuma 06-2020	Muutos, euroa	Talousarvio 2021	Toteuma-%	Tilinpäätös 2020	Tilikauden ennuste (Tasainen vauhti)
Myyntituotot	465 978	505 635	-39 656	895 200	52,1 %	1 076 090	931 957
Maksutuotot	108 408	90 969	17 439	202 650	53,5 %	228 793	216 816
Tuet ja avustukset	126 788	116 494	10 294	204 840	61,9 %	161 718	253 577
Muut toimintatuotot	515 645	492 716	22 929	990 030	52,1 %	984 794	1 031 291
<b>TOIMINTATUOTOT</b>	<b>1 216 820</b>	<b>1 205 814</b>	<b>11 006</b>	<b>2 292 720</b>	<b>53,1 %</b>	<b>2 451 394</b>	<b>2 433 640</b>
Henkilöstökulut	-2 156 290	-2 119 383	-36 907	-4 409 770	48,9 %	-4 012 919	-4 312 579
Palvelujen ostot	-6 675 901	-6 583 468	-92 432	-13 862 900	48,2 %	-12 586 958	-13 351 801
Aineet, tarvikkeet ja tavarat	-560 609	-526 626	-33 983	-1 115 525	50,3 %	-1 059 345	-1 121 217
Avustukset	-108 144	-106 752	-1 392	-293 800	36,8 %	-354 458	-216 288
Muut toimintakulut	-101 654	-91 678	-9 976	-166 020	61,2 %	-200 694	-203 307
<b>TOIMINTAKULUT</b>	<b>-9 602 596</b>	<b>-9 427 907</b>	<b>-174 690</b>	<b>-19 848 015</b>	<b>48,4 %</b>	<b>-18 214 373</b>	<b>-19 205 193</b>
<b>TOIMINTAKATE YHTEENSÄ</b>	<b>-8 385 776</b>	<b>-8 222 092</b>	<b>-163 684</b>	<b>-17 555 295</b>	<b>47,8 %</b>	<b>-15 762 979</b>	<b>-16 771 552</b>

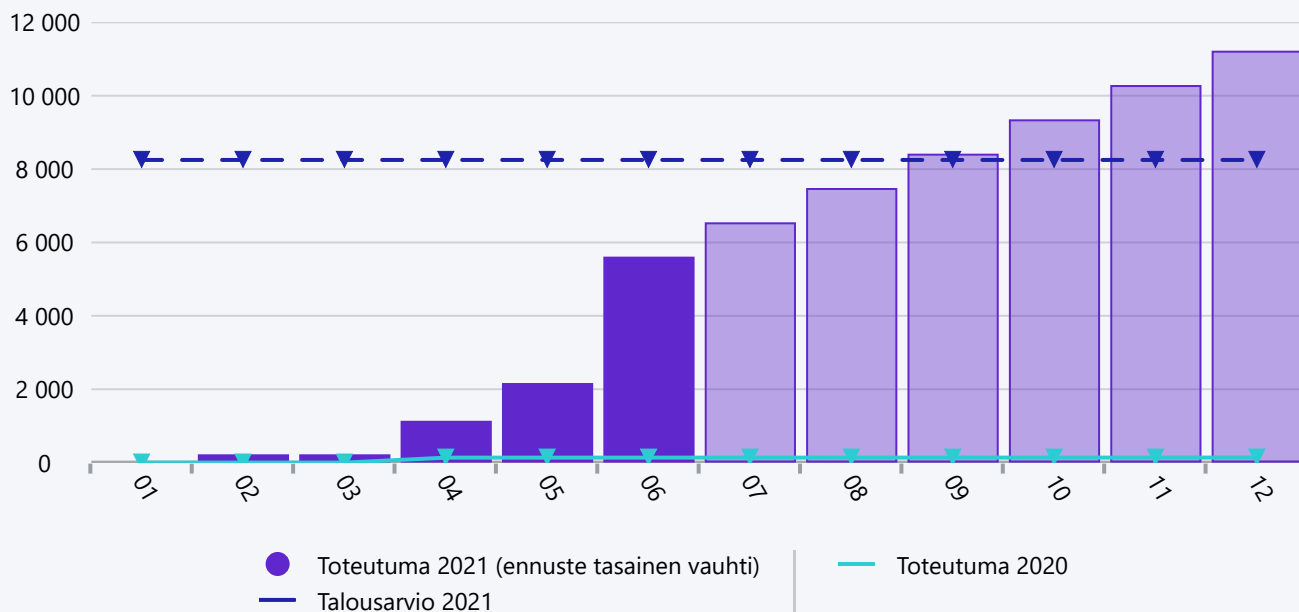
## Toimintakate (neg. arvo) HALLINTOPALVELUJEN TOIMIALA



## Kesäkuu 2021 HALLINTOPALVELUJEN TOIMIALA

	Toteuma 06-2021	Toteuma 06-2020	Muutos, euroa	Talousarvio 2021	Toteuma-%	Tilinpäätös 2020	Tilikauden ennuste (Tasainen vauhti)
Myyntituotot	9 854	17 340	-7 486	45 150	21,8 %	106 226	19 709
Maksutuotot	23 272	46 996	-23 724	41 100	56,6 %	28 362	46 544
Tuet ja avustukset	640	8 290	-7 651	113 000	0,6 %	57 671	1 280
Muut toimintatuotot	93 934	101 862	-7 929	202 550	46,4 %	204 438	187 867
<b>TOIMINTATUOTOT</b>	<b>127 700</b>	<b>174 489</b>	<b>-46 789</b>	<b>401 800</b>	<b>31,8 %</b>	<b>396 698</b>	<b>255 399</b>
Henkilöstökulut	-389 135	-448 565	59 429	-966 790	40,3 %	-806 278	-778 270
Palvelujen ostot	-5 806 383	-5 761 559	-44 824	-12 068 980	48,1 %	-10 824 834	-11 612 766
Aineet, tarvikkeet ja tavarat	-32 044	-25 293	-6 751	-53 405	60,0 %	-63 223	-64 088
Avustukset	-53 992	-46 396	-7 597	-110 000	49,1 %	-183 948	-107 984
Muut toimintakulut	-14 564	-13 513	-1 051	-26 390	55,2 %	-35 123	-29 128
<b>TOIMINTAKULUT</b>	<b>-6 296 118</b>	<b>-6 295 325</b>	<b>-793</b>	<b>-13 225 565</b>	<b>47,6 %</b>	<b>-11 913 407</b>	<b>-12 592 237</b>
<b>TOIMINTAKATE YHTEENSÄ</b>	<b>-6 168 419</b>	<b>-6 120 836</b>	<b>-47 582</b>	<b>-12 823 765</b>	<b>48,1 %</b>	<b>-11 516 709</b>	<b>-12 336 837</b>

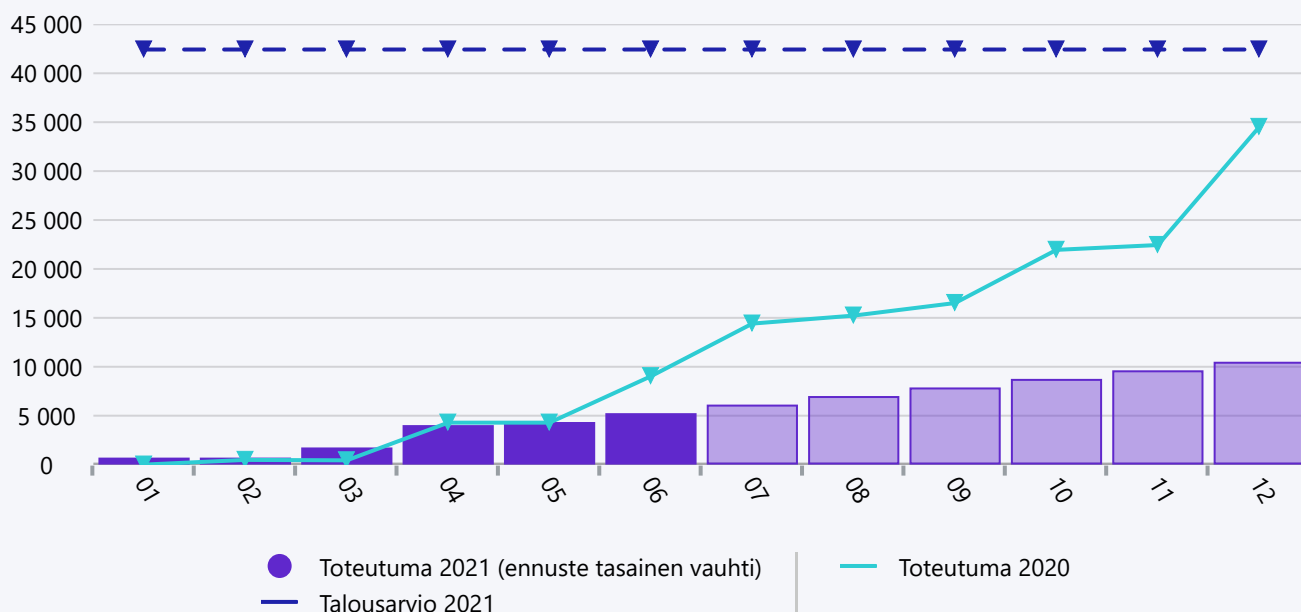
Toimintakate (neg. arvo) KESKUSVAALILAUTAKUNTA



Kesäkuu 2021 KESKUSVAALILAUTAKUNTA

	Toteuma 06-2021	Toteuma 06-2020	Muutos, euroa	Talousarvio 2021	Toteuma-%	Tilinpäätös 2020	Tilikauden ennuste (Tasainen vauhti)
Henkilöstökulut	-2 846	-135	-2 711	-6 130	46,4 %	-135	-5 691
Palvelujen ostot	-2 314	0	-2 314	-1 520	152,2 %	0	-4 628
Aineet, tarvikkeet ja tavarat	-454	0	-454	-600	75,7 %	-2	-909
<b>TOIMINTAKULUT</b>	<b>-5 614</b>	<b>-135</b>	<b>-5 479</b>	<b>-8 250</b>	<b>68,0 %</b>	<b>-137</b>	<b>-11 228</b>
<b>TOIMINTAKATE YHTEENSÄ</b>	<b>-5 614</b>	<b>-135</b>	<b>-5 479</b>	<b>-8 250</b>	<b>68,0 %</b>	<b>-137</b>	<b>-11 228</b>

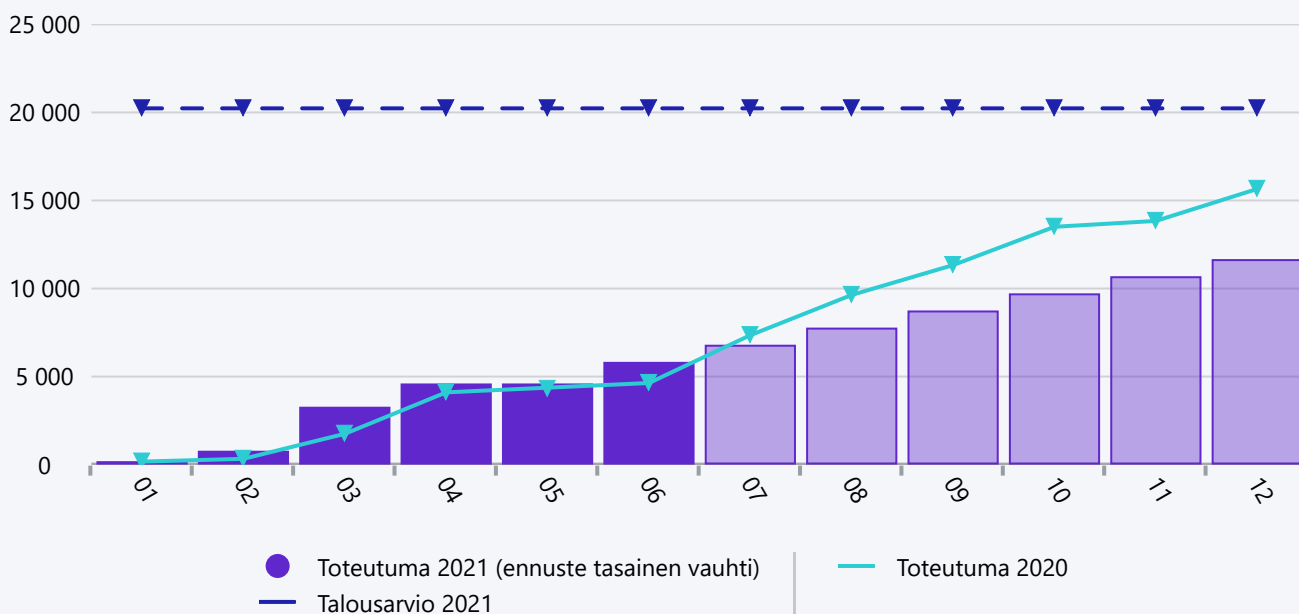
### Toimintakate (neg. arvo) KUNNANVALTUUSTO



### Kesäkuu 2021 KUNNANVALTUUSTO

	Toteuma 06-2021	Toteuma 06-2020	Muutos, eurot	Talousarvio 2021	Toteuma-%	Tilinpäätös 2020	Tilikauden ennuste (Tasainen vauhti)
Muut toimintatuotot	65	189	-123	550	11,9 %	348	131
<b>TOIMINTATUOTOT</b>	<b>65</b>	<b>189</b>	<b>-123</b>	<b>550</b>	<b>11,9 %</b>	<b>348</b>	<b>131</b>
Henkilöstökulut	-2 060	-2 426	366	-18 380	11,2 %	-13 535	-4 120
Palvelujen ostot	-1 505	-6 795	5 290	-21 400	7,0 %	-15 909	-3 010
Aineet, tarvikkeet ja tavarat	-1 758	0	-1 758	-3 200	54,9 %	-5 419	-3 516
<b>TOIMINTAKULUT</b>	<b>-5 323</b>	<b>-9 222</b>	<b>3 899</b>	<b>-42 980</b>	<b>12,4 %</b>	<b>-34 864</b>	<b>-10 646</b>
<b>TOIMINTAKATE YHTEENSÄ</b>	<b>-5 257</b>	<b>-9 033</b>	<b>3 775</b>	<b>-42 430</b>	<b>12,4 %</b>	<b>-34 515</b>	<b>-10 515</b>

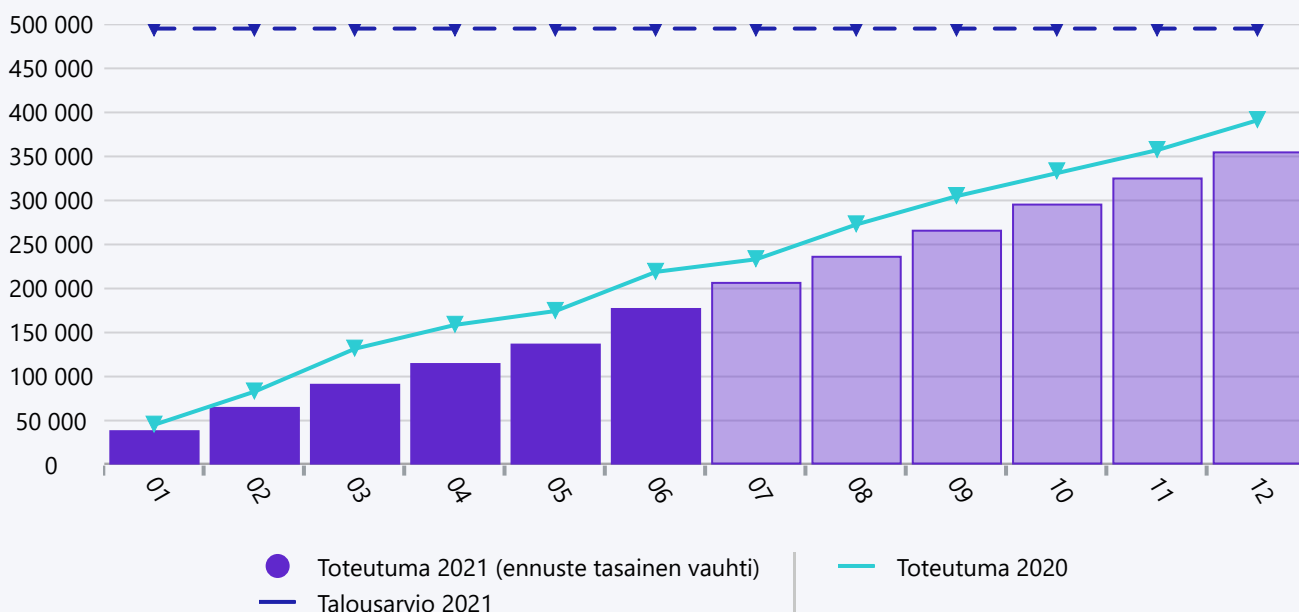
Toimintakate (neg. arvo) TARKASTUSLAUTAKUNTA



Kesäkuu 2021 TARKASTUSLAUTAKUNTA

	Toteuma 06-2021	Toteuma 06-2020	Muutos, euroa	Talousarvio 2021	Toteuma-%	Tilinpäätös 2020	Tilikauden ennuste (Tasainen vauhti)
Henkilöstökulut	-3 257	-1 856	-1 402	-7 050	46,2 %	-6 398	-6 515
Palvelujen ostot	-2 554	-2 766	212	-12 530	20,4 %	-8 907	-5 108
Aineet, tarvikkeet ja tavarat	-24	-13	-12	-650	3,7 %	-351	-48
<b>TOIMINTAKULUT</b>	<b>-5 835</b>	<b>-4 634</b>	<b>-1 201</b>	<b>-20 230</b>	<b>28,8 %</b>	<b>-15 655</b>	<b>-11 670</b>
<b>TOIMINTAKATE YHTEENSÄ</b>	<b>-5 835</b>	<b>-4 634</b>	<b>-1 201</b>	<b>-20 230</b>	<b>28,8 %</b>	<b>-15 655</b>	<b>-11 670</b>

## Toimintakate (neg. arvo) KUNNANHALLITUS

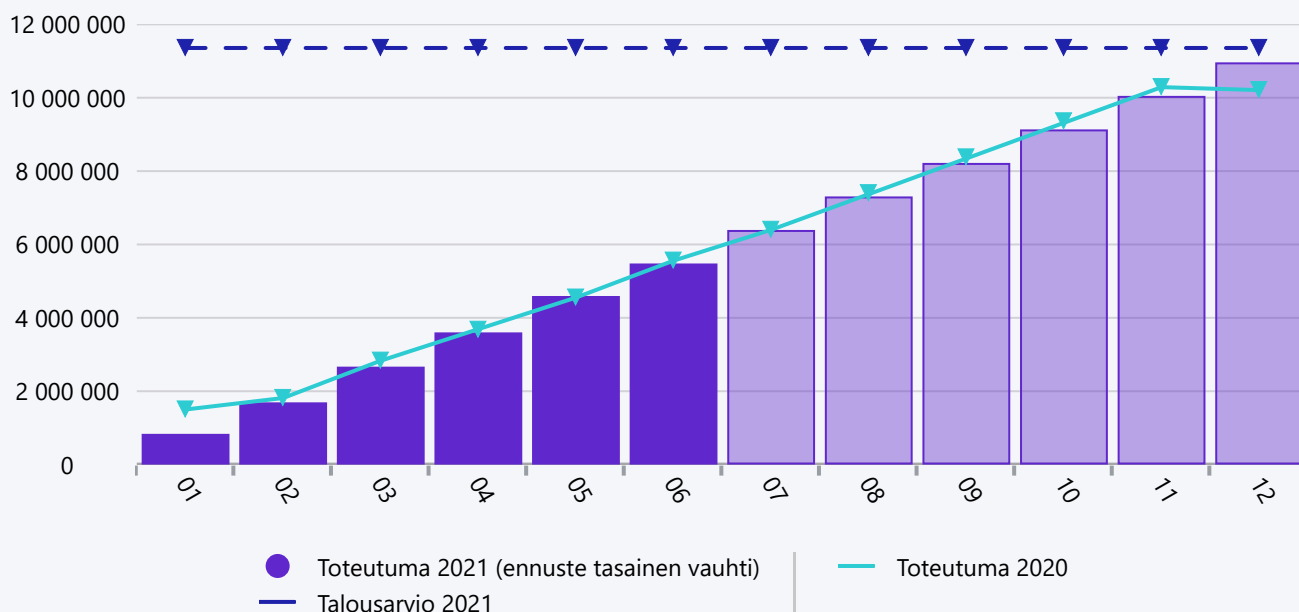


## Kesäkuu 2021 KUNNANHALLITUS

	Toteuma 06-2021	Toteuma 06-2020	Muutos, euroa	Talousarvio 2021	Toteuma-%	Tilinpäätös 2020	Tilikauden ennuste (Tasainen vauhti)
Myyntituotot	29	0	29	250	11,6 %	0	58
Tuet ja avustukset	0	11 438	-11 438	20 000	0,0 %	32 018	0
Muut toimintatuotot	8	60	-52	0	0,0 %	165	16
<b>TOIMINTATUOTOT</b>	<b>37</b>	<b>11 498</b>	<b>-11 461</b>	<b>20 250</b>	<b>0,2 %</b>	<b>32 183</b>	<b>74</b>
Henkilöstökulut	-51 907	-91 824	39 917	-187 970	27,6 %	-161 923	-103 814
Palvelujen ostot	-73 304	-90 832	17 529	-212 350	34,5 %	-168 804	-146 607
Aineet, tarvikkeet ja tavarat	-2 223	-3 303	1 080	-10 955	20,3 %	-8 487	-4 445
Avustukset	-50 476	-43 441	-7 034	-103 000	49,0 %	-82 968	-100 951
Muut toimintakulut	0	-1 000	1 000	-1 200	0,0 %	-1 195	0
<b>TOIMINTAKULUT</b>	<b>-177 909</b>	<b>-230 401</b>	<b>52 492</b>	<b>-515 475</b>	<b>34,5 %</b>	<b>-423 378</b>	<b>-355 818</b>
<b>TOIMINTAKATE YHTEENSÄ</b>	<b>-177 872</b>	<b>-218 902</b>	<b>41 031</b>	<b>-495 225</b>	<b>35,9 %</b>	<b>-391 194</b>	<b>-355 744</b>



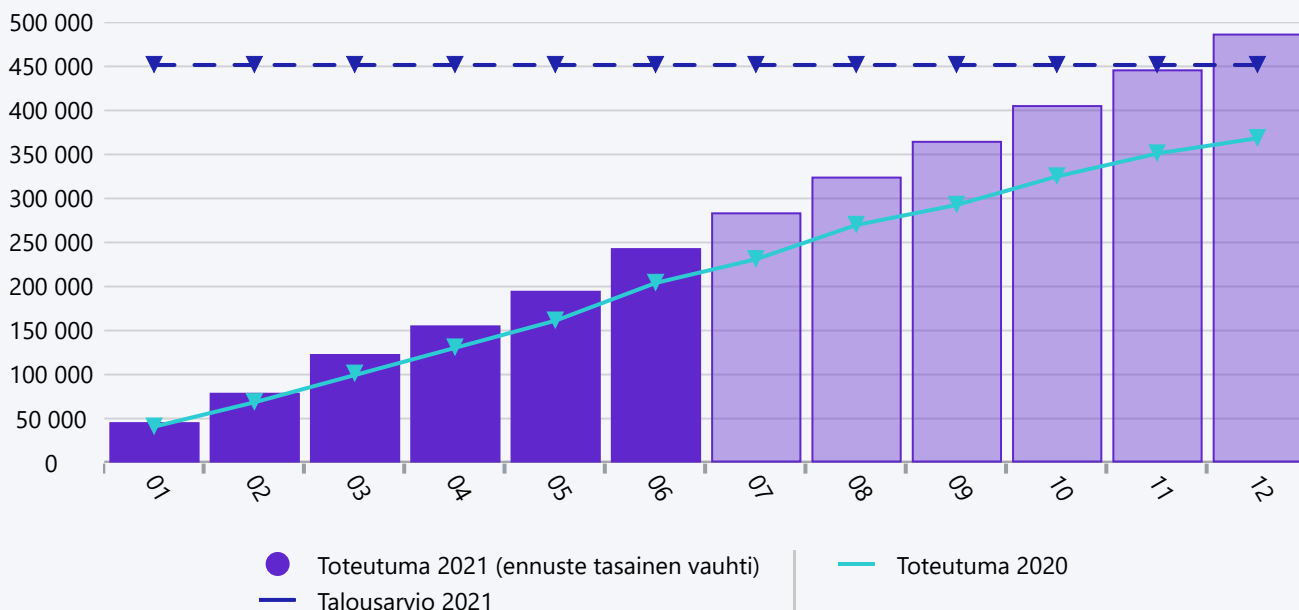
### Toimintakate (neg. arvo) SOSIAALI- JA TERVEYSPALVELUT



### Kesäkuu 2021 SOSIAALI- JA TERVEYSPALVELUT

	Toteuma 06-2021	Toteuma 06-2020	Muutos, euroa	Talousarvio 2021	Toteuma-%	Tilinpäätös 2020	Tilikauden ennuste (Tasainen vauhti)
Muut toimintatuotot	93 352	101 594	-8 242	202 000	46,2 %	204 006	186 704
<b>TOIMINTATUOTOT</b>	<b>93 352</b>	<b>101 594</b>	<b>-8 242</b>	<b>202 000</b>	<b>46,2 %</b>	<b>204 006</b>	<b>186 704</b>
Henkilöstökulut	-78 860	-139 224	60 364	-244 170	32,3 %	-241 535	-157 721
Palvelujen ostot	-5 481 815	-5 510 083	28 267	-11 290 100	48,6 %	-10 146 704	-10 963 631
Aineet, tarvikkeet ja tavarat	-1 427	-205	-1 222	0	0,0 %	-436	-2 854
Muut toimintakulut	-13 435	-11 516	-1 919	-24 000	56,0 %	-23 031	-26 870
<b>TOIMINTAKULUT</b>	<b>-5 575 537</b>	<b>-5 661 027</b>	<b>85 490</b>	<b>-11 558 270</b>	<b>48,2 %</b>	<b>-10 411 707</b>	<b>-11 151 075</b>
<b>TOIMINTAKATE YHTEENSÄ</b>	<b>-5 482 185</b>	<b>-5 559 433</b>	<b>77 248</b>	<b>-11 356 270</b>	<b>48,3 %</b>	<b>-10 207 701</b>	<b>-10 964 371</b>

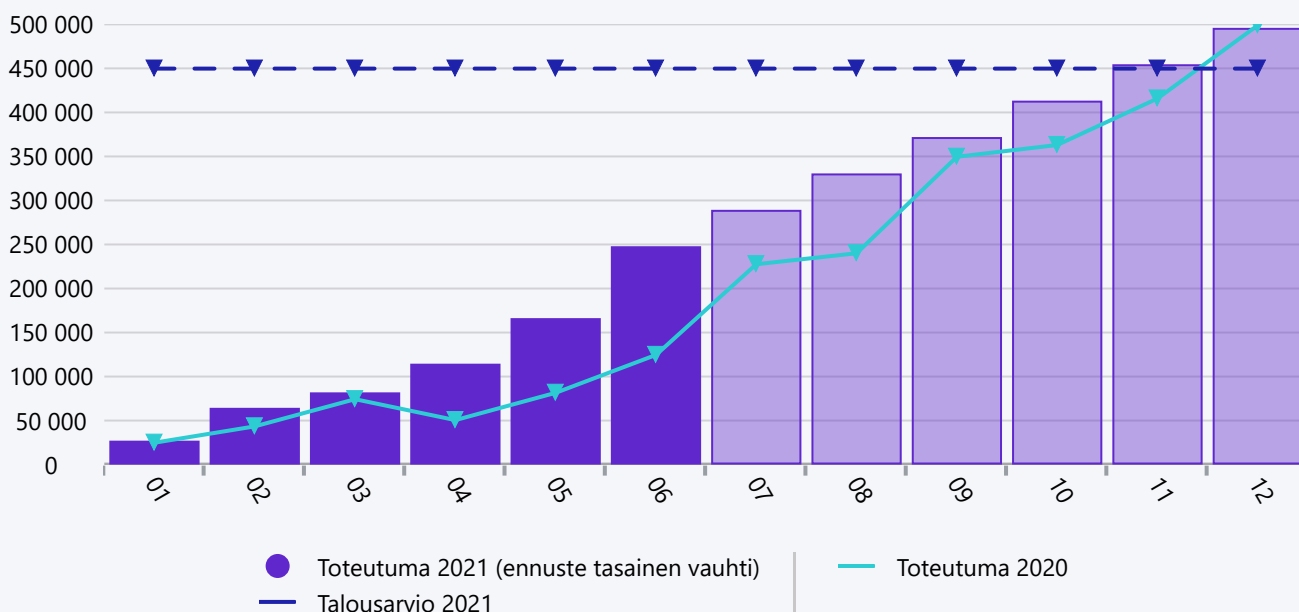
### Toimintakate (neg. arvo) HALLINTO- JA TALOUSPALVELUT



### Kesäkuu 2021 HALLINTO- JA TALOUSPALVELUT

	Toteuma 06-2021	Toteuma 06-2020	Muutos, euroa	Talousarvio 2021	Toteuma-%	Tilinpäätös 2020	Tilikauden ennuste (Tasainen vauhti)
Myyntituotot	7 950	7 950	0	15 900	50,0 %	15 900	15 900
Maksutuotot	15	39	-24	100	14,5 %	162	29
Tuet ja avustukset	640	-3 147	3 787	23 000	2,8 %	16 853	1 280
Muut toimintatuotot	0	19	-19	0	0,0 %	19	0
<b>TOIMINTATUOTOT</b>	<b>8 604</b>	<b>4 861</b>	<b>3 743</b>	<b>39 000</b>	<b>22,1 %</b>	<b>32 934</b>	<b>17 209</b>
Henkilöstökulut	-147 745	-131 649	-16 095	-332 120	44,5 %	-229 650	-295 489
Palvelujen ostot	-96 585	-65 825	-30 760	-138 580	69,7 %	-150 706	-193 171
Aineet, tarvikkeet ja tavarat	-7 908	-11 514	3 606	-19 900	39,7 %	-21 102	-15 816
Muut toimintakulut	0	3	-3	0	0,0 %	3	0
<b>TOIMINTAKULUT</b>	<b>-252 238</b>	<b>-208 986</b>	<b>-43 252</b>	<b>-490 600</b>	<b>51,4 %</b>	<b>-401 455</b>	<b>-504 476</b>
<b>TOIMINTAKATE YHTEENSÄ</b>	<b>-243 634</b>	<b>-204 125</b>	<b>-39 509</b>	<b>-451 600</b>	<b>53,9 %</b>	<b>-368 521</b>	<b>-487 267</b>

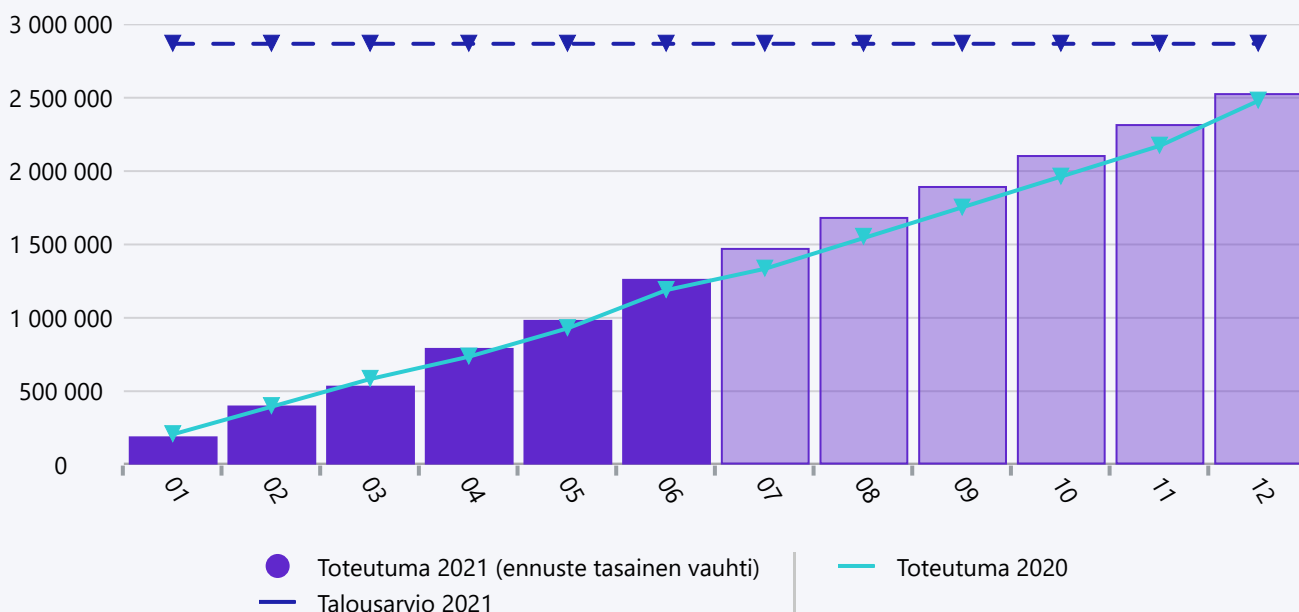
### Toimintakate (neg. arvo) ELINVOIMAPALVELUT



### Kesäkuu 2021 ELINVOIMAPALVELUT

	Toteuma 06-2021	Toteuma 06-2020	Muutos, euroa	Talousarvio 2021	Toteuma-%	Tilinpäätös 2020	Tilikauden ennuste (Tasainen vauhti)
Myyntituotot	1 875	9 390	-7 515	29 000	6,5 %	90 326	3 750
Maksutuotot	23 258	46 957	-23 699	41 000	56,7 %	28 201	46 515
Tuet ja avustukset	0	0	0	70 000	0,0 %	8 800	0
Muut toimintatuotot	508	0	508	0	0,0 %	-101	1 016
<b>TOIMINTATUOTOT</b>	<b>25 641</b>	<b>56 347</b>	<b>-30 707</b>	<b>140 000</b>	<b>18,3 %</b>	<b>127 226</b>	<b>51 282</b>
Henkilöstökulut	-102 460	-81 450	-21 010	-170 970	59,9 %	-153 102	-204 920
Palvelujen ostot	-148 306	-85 258	-63 048	-392 500	37,8 %	-333 805	-296 612
Aineet, tarvikkeet ja tavarat	-18 250	-10 259	-7 991	-18 100	100,8 %	-27 424	-36 501
Avustukset	-3 517	-2 955	-562	-7 000	50,2 %	-100 980	-7 033
Muut toimintakulut	-1 129	-1 000	-129	-1 190	94,9 %	-10 900	-2 258
<b>TOIMINTAKULUT</b>	<b>-273 662</b>	<b>-180 921</b>	<b>-92 741</b>	<b>-589 760</b>	<b>46,4 %</b>	<b>-626 211</b>	<b>-547 324</b>
<b>TOIMINTAKATE YHTEENSÄ</b>	<b>-248 021</b>	<b>-124 574</b>	<b>-123 448</b>	<b>-449 760</b>	<b>55,1 %</b>	<b>-498 985</b>	<b>-496 043</b>

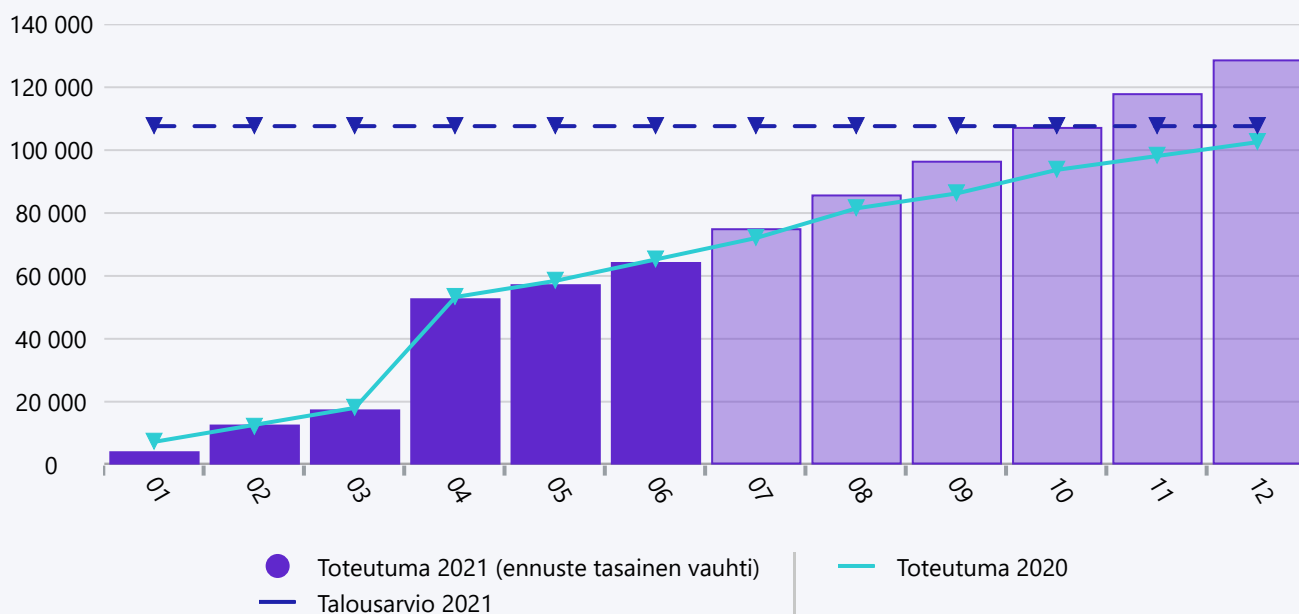
## Toimintakate (neg. arvo) HYVINVOINTIPALVELUT



## Kesäkuu 2021 HYVINVOINTIPALVELUT

	Toteuma 06-2021	Toteuma 06-2020	Muutos, euro:	Talousarvio 2021	Toteuma-%	Tilinpäätös 2020	Tilikauden ennuste (Tasainen vauhti)
Myyntituotot	829	5 927	-5 098	13 800	6,0 %	26 705	1 658
Maksutuotot	12 596	14 329	-1 733	36 600	34,4 %	32 321	25 192
Tuet ja avustukset	126 149	95 916	30 232	91 840	137,4 %	81 819	252 297
Muut toimintatuotot	8 935	11 922	-2 987	17 030	52,5 %	25 745	17 870
<b>TOIMINTATUOTOT</b>	<b>148 509</b>	<b>128 095</b>	<b>20 414</b>	<b>159 270</b>	<b>93,2 %</b>	<b>166 589</b>	<b>297 017</b>
Henkilöstökulut	-1 056 414	-975 115	-81 299	-2 038 300	51,8 %	-1 890 851	-2 112 828
Palvelujen ostot	-247 778	-223 366	-24 413	-730 560	33,9 %	-520 130	-495 557
Aineet, tarvikkeet ja tavarat	-44 808	-49 011	4 204	-136 200	32,9 %	-117 422	-89 615
Avustukset	-52 100	-58 324	6 223	-96 700	53,9 %	-90 637	-104 201
Muut toimintakulut	-13 172	-11 771	-1 401	-25 100	52,5 %	-27 434	-26 344
<b>TOIMINTAKULUT</b>	<b>-1 414 273</b>	<b>-1 317 587</b>	<b>-96 686</b>	<b>-3 026 860</b>	<b>46,7 %</b>	<b>-2 646 474</b>	<b>-2 828 545</b>
<b>TOIMINTAKATE YHTEENSÄ</b>	<b>-1 265 764</b>	<b>-1 189 492</b>	<b>-76 272</b>	<b>-2 867 590</b>	<b>44,1 %</b>	<b>-2 479 885</b>	<b>-2 531 528</b>

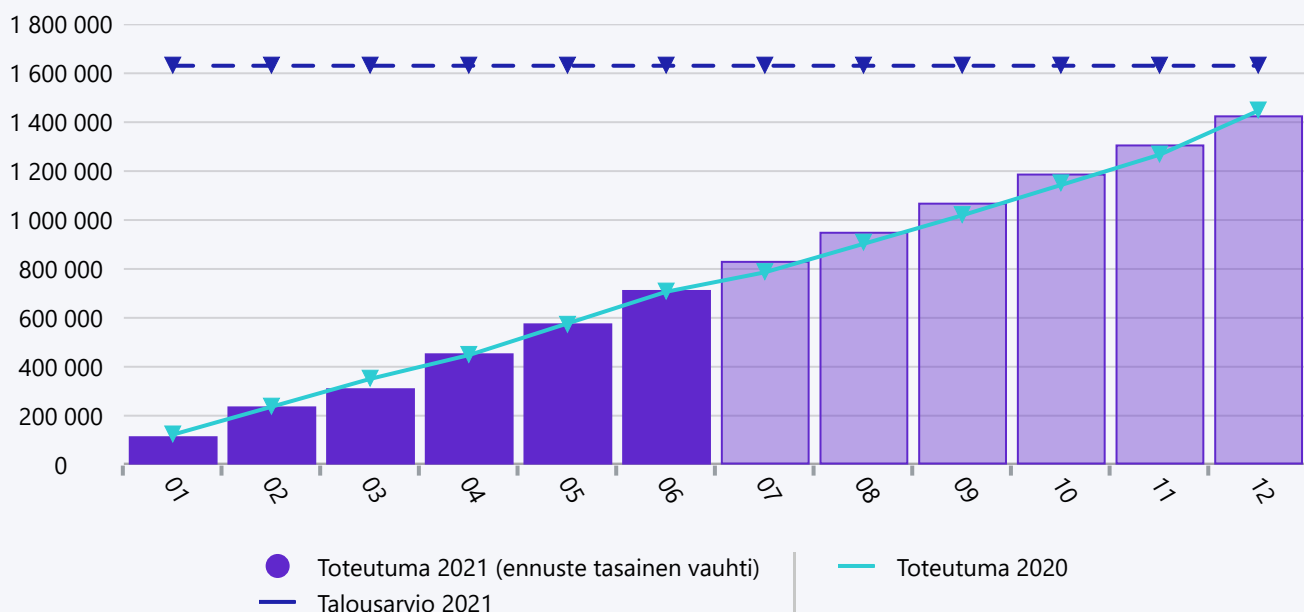
Toimintakate (neg. arvo) HYVINVOINTILAUTAKUNTA



Kesäkuu 2021 HYVINVOINTILAUTAKUNTA

	Toteuma 06-2021	Toteuma 06-2020	Muutos, euroa	Talousarvio 2021	Toteuma-%	Tilinpäätös 2020	Tilikauden ennuste (Tasainen vauhti)
Henkilöstökulut	-28 345	-32 205	3 860	-60 660	46,7 %	-57 104	-56 691
Palvelujen ostot	-2 431	-2 810	379	-9 800	24,8 %	-9 614	-4 861
Aineet, tarvikkeet ja tavarat	-1 207	-1 529	322	-2 370	50,9 %	-2 531	-2 415
Avustukset	-32 447	-28 659	-3 788	-34 800	93,2 %	-33 306	-64 894
<b>TOIMINTAKULUT</b>	<b>-64 430</b>	<b>-65 203</b>	<b>772</b>	<b>-107 630</b>	<b>59,9 %</b>	<b>-102 555</b>	<b>-128 861</b>
<b>TOIMINTAKATE YHTEENSÄ</b>	<b>-64 430</b>	<b>-65 203</b>	<b>772</b>	<b>-107 630</b>	<b>59,9 %</b>	<b>-102 555</b>	<b>-128 861</b>

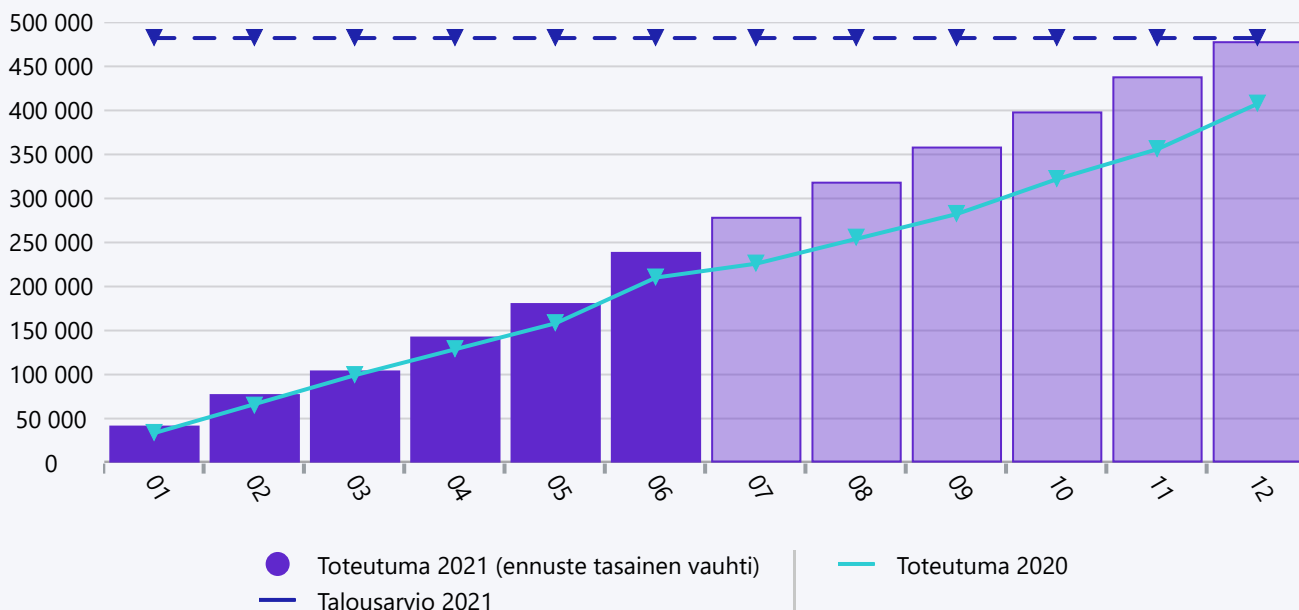
## Toimintakate (neg. arvo) OPETUSPALVELUT



## Kesäkuu 2021 OPETUSPALVELUT

	Toteuma 06-2021	Toteuma 06-2020	Muutos, euroa	Talousarvio 2021	Toteuma-%	Tilinpäätös 2020	Tilikauden ennuste (Tasainen vauhti)
Myyntituotot	0	5 436	-5 436	0	0,0 %	10 872	0
Tuet ja avustukset	68 000	52 590	15 410	35 080	193,8 %	39 606	136 000
Muut toimintatuotot	322	11	311	0	0,0 %	771	644
<b>TOIMINTATUOTOT</b>	<b>68 322</b>	<b>58 037</b>	<b>10 285</b>	<b>35 080</b>	<b>194,8 %</b>	<b>51 250</b>	<b>136 644</b>
Henkilöstökulut	-609 744	-607 710	-2 034	-1 176 090	51,8 %	-1 153 965	-1 219 487
Palvelujen ostot	-143 740	-122 651	-21 088	-415 750	34,6 %	-270 093	-287 480
Aineet, tarvikkeet ja tavarat	-26 267	-32 187	5 920	-71 480	36,7 %	-69 548	-52 534
Muut toimintakulut	-2 564	-2 520	-44	-2 600	98,6 %	-5 138	-5 128
<b>TOIMINTAKULUT</b>	<b>-782 315</b>	<b>-765 068</b>	<b>-17 246</b>	<b>-1 665 920</b>	<b>47,0 %</b>	<b>-1 498 744</b>	<b>-1 564 629</b>
<b>TOIMINTAKATE YHTEENSÄ</b>	<b>-713 993</b>	<b>-707 031</b>	<b>-6 961</b>	<b>-1 630 840</b>	<b>43,8 %</b>	<b>-1 447 494</b>	<b>-1 427 985</b>

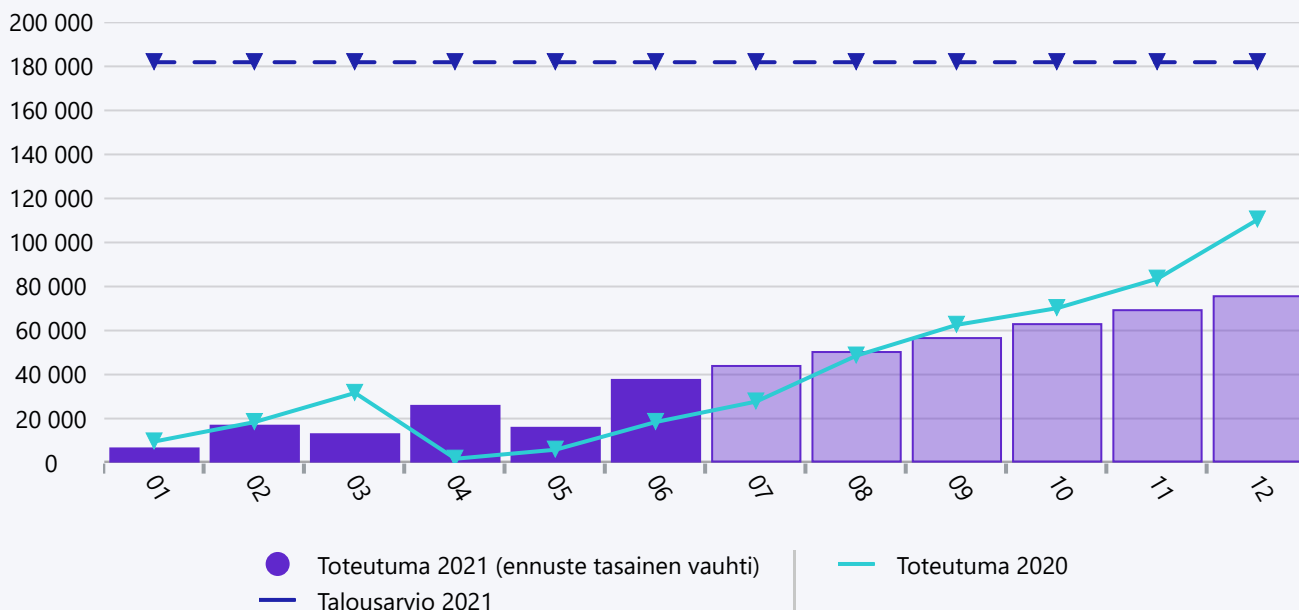
## Toimintakate (neg. arvo) VARHAISKASVATUSPALVELUT



## Kesäkuu 2021 VARHAISKASVATUSPALVELUT

	Toteuma 06-2021	Toteuma 06-2020	Muutos, eurot	Talousarvio 2021	Toteuma-%	Tilinpäätös 2020	Tilikauden ennuste (Tasainen vauhti)
Myyntituotot	0	260	-260	0	0,0 %	329	0
Tuet ja avustukset	13 850	0	13 850	14 000	98,9 %	6 150	27 700
<b>TOIMINTATUOTOT</b>	<b>13 850</b>	<b>260</b>	<b>13 590</b>	<b>14 000</b>	<b>98,9 %</b>	<b>6 479</b>	<b>27 700</b>
Henkilöstökulut	-214 568	-162 570	-51 998	-392 860	54,6 %	-325 939	-429 135
Palvelujen ostot	-17 183	-17 930	746	-47 550	36,1 %	-32 620	-34 366
Aineet, tarvikkeet ja tavarat	-3 478	-2 614	-863	-12 180	28,6 %	-6 218	-6 955
Avustukset	-17 272	-26 817	9 546	-43 200	40,0 %	-48 347	-34 543
Muut toimintakulut	-655	-472	-183	-390	167,9 %	-1 004	-1 309
<b>TOIMINTAKULUT</b>	<b>-253 155</b>	<b>-210 403</b>	<b>-42 752</b>	<b>-496 180</b>	<b>51,0 %</b>	<b>-414 128</b>	<b>-506 310</b>
<b>TOIMINTAKATE YHTEENSÄ</b>	<b>-239 305</b>	<b>-210 143</b>	<b>-29 162</b>	<b>-482 180</b>	<b>49,6 %</b>	<b>-407 649</b>	<b>-478 610</b>

### Toimintakate (neg. arvo) NUORISO- JA LIIKUNTAPALVELUT

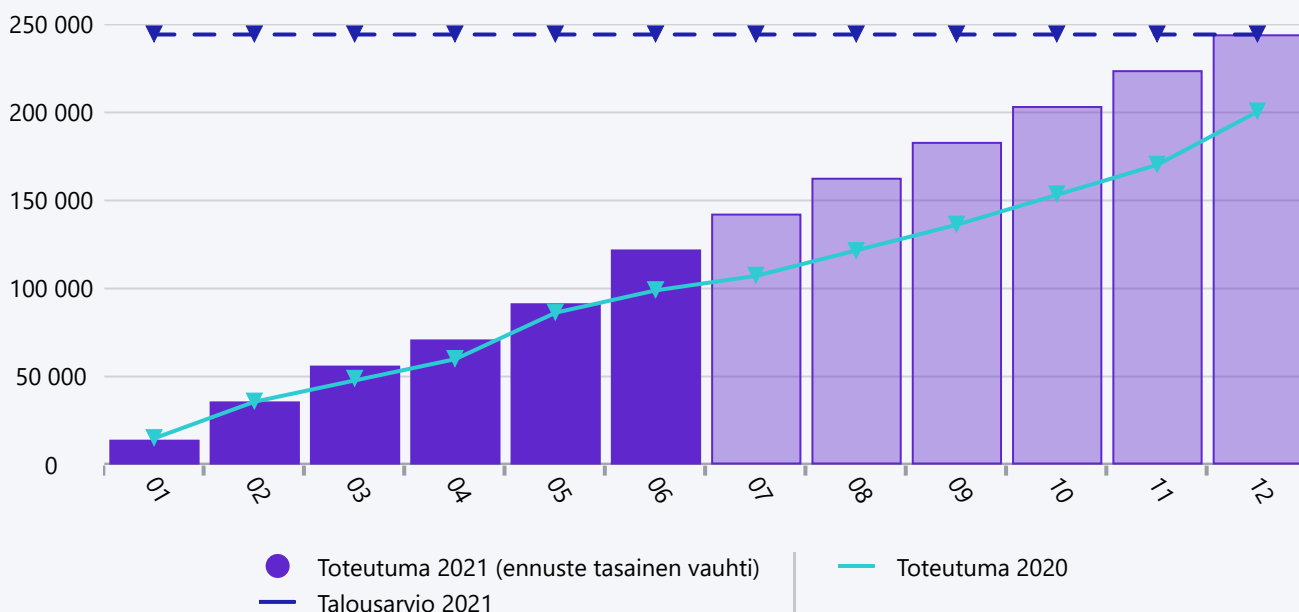


### Kesäkuu 2021 NUORISO- JA LIIKUNTAPALVELUT

	Toteuma 06-2021	Toteuma 06-2020	Muutos, euroa	Talousarvio 2021	Toteuma-%	Tilinpäätös 2020	Tilikauden ennuste (Tasainen vauhti)
Myyntituotot	519	0	519	3 000	17,3 %	2 415	1 038
Maksutuotot	0	511	-511	600	0,0 %	1 071	0
Tuet ja avustukset	42 299	40 426	1 872	39 260	107,7 %	33 985	84 597
Muut toimintatuotot	7 760	10 157	-2 396	14 540	53,4 %	19 480	15 521
<b>TOIMINTATUOTOT</b>	<b>50 578</b>	<b>51 094</b>	<b>-516</b>	<b>57 400</b>	<b>88,1 %</b>	<b>56 950</b>	<b>101 156</b>
Henkilöstökulut	-68 095	-57 185	-10 909	-136 650	49,8 %	-112 792	-136 189
Palvelujen ostot	-8 574	-6 318	-2 256	-61 200	14,0 %	-25 896	-17 147
Aineet, tarvikkeet ja tavarat	-7 777	-4 366	-3 411	-29 390	26,5 %	-20 025	-15 554
Avustukset	-2 382	-1 680	-702	-11 500	20,7 %	-5 550	-4 764
Muut toimintakulut	-1 769	0	-1 769	-550	321,6 %	-3 108	-3 537
<b>TOIMINTAKULUT</b>	<b>-88 596</b>	<b>-69 549</b>	<b>-19 047</b>	<b>-239 290</b>	<b>37,0 %</b>	<b>-167 371</b>	<b>-177 192</b>
<b>TOIMINTAKATE YHTEENSÄ</b>	<b>-38 018</b>	<b>-18 456</b>	<b>-19 563</b>	<b>-181 890</b>	<b>20,9 %</b>	<b>-110 421</b>	<b>-76 036</b>



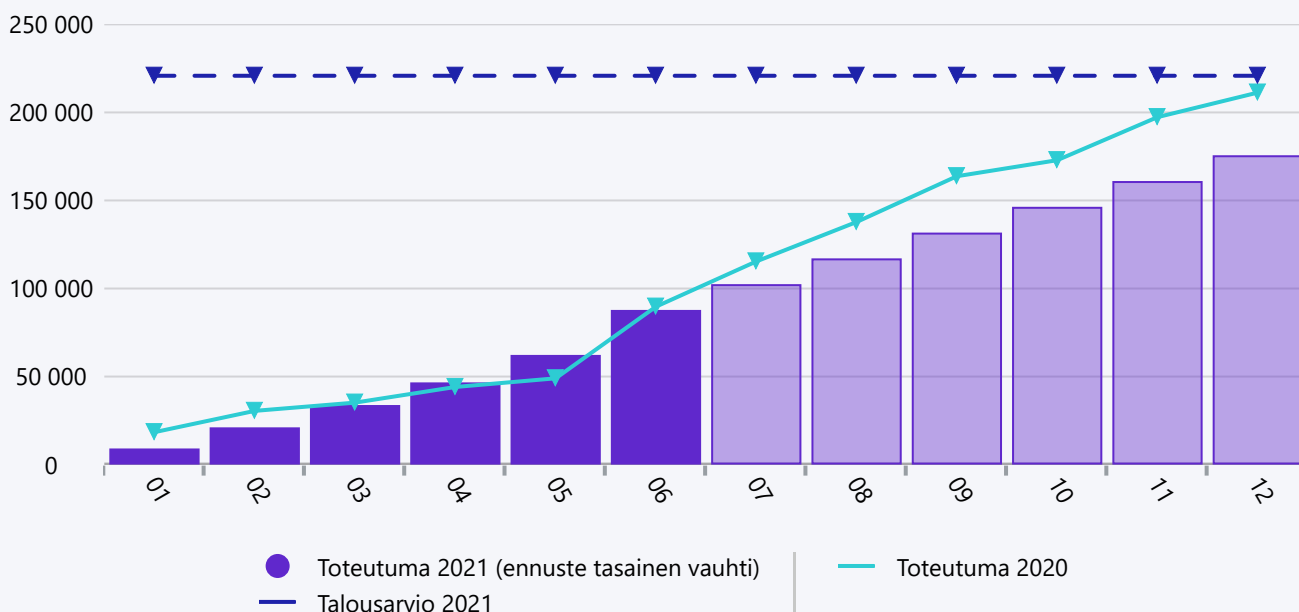
Toimintakate (neg. arvo) AIKUISKOULUTUSPALVELUT



Kesäkuu 2021 AIKUISKOULUTUSPALVELUT

	Toteuma 06-2021	Toteuma 06-2020	Muutos, euroa	Talousarvio 2021	Toteuma-%	Tilinpäätös 2020	Tilikauden ennuste (Tasainen vauhti)
Myyntituotot	0	0	0	0	0,0 %	1 219	0
Maksutuotot	12 596	13 818	-1 222	36 000	35,0 %	31 250	25 192
Tuet ja avustukset	2 000	2 900	-900	2 000	100,0 %	900	4 000
Muut toimintatuotot	374	1 232	-858	1 560	24,0 %	4 299	748
<b>TOIMINTATUOTOT</b>	<b>14 970</b>	<b>17 951</b>	<b>-2 981</b>	<b>39 560</b>	<b>37,8 %</b>	<b>37 668</b>	<b>29 940</b>
Henkilöstökulut	-116 233	-96 744	-19 489	-222 300	52,3 %	-191 533	-232 467
Palvelujen ostot	-15 162	-13 289	-1 873	-43 500	34,9 %	-29 627	-30 324
Aineet, tarvikkeet ja tavarat	-3 365	-2 906	-459	-8 300	40,5 %	-9 142	-6 730
Avustukset	0	0	0	-700	0,0 %	-700	0
Muut toimintakulut	-2 390	-3 974	1 583	-9 000	26,6 %	-7 163	-4 780
<b>TOIMINTAKULUT</b>	<b>-137 151</b>	<b>-116 913</b>	<b>-20 237</b>	<b>-283 800</b>	<b>48,3 %</b>	<b>-238 164</b>	<b>-274 301</b>
<b>TOIMINTAKATE YHTEENSÄ</b>	<b>-122 181</b>	<b>-98 963</b>	<b>-23 218</b>	<b>-244 240</b>	<b>50,0 %</b>	<b>-200 496</b>	<b>-244 361</b>

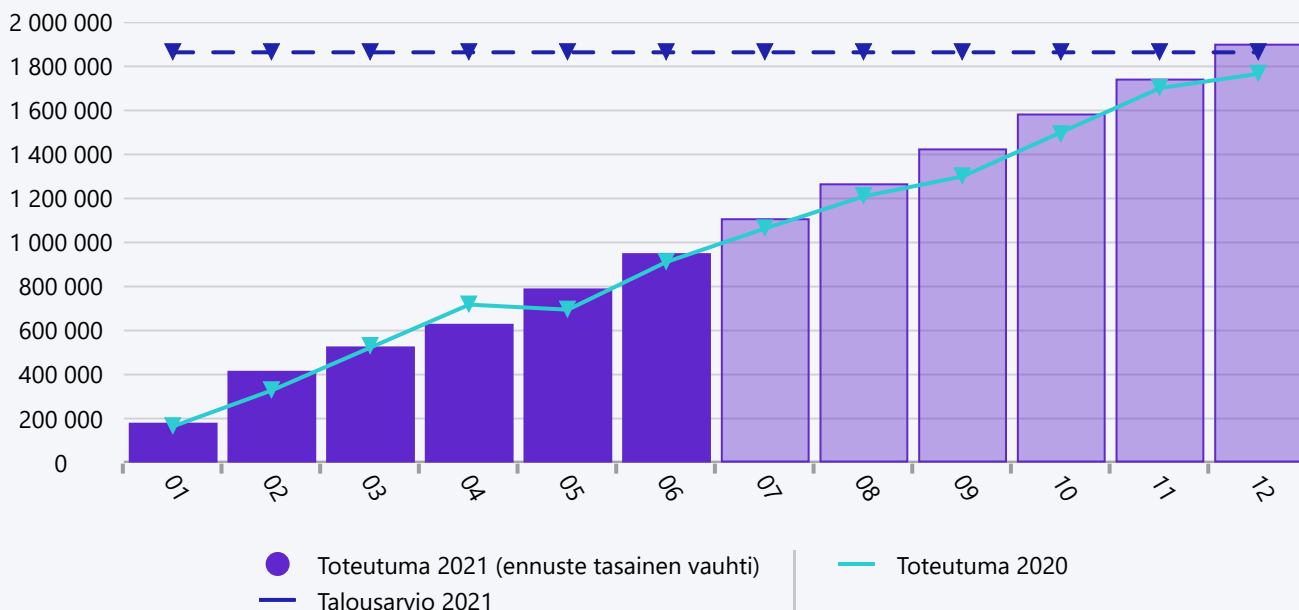
Toimintakate (neg. arvo) KIRJASTO- JA KULTTUURIPALVELUT



Kesäkuu 2021 KIRJASTO- JA KULTTUURIPALVELUT

	Toteuma 06-2021	Toteuma 06-2020	Muutos, euroa	Talousarvio 2021	Toteuma-%	Tilinpäätös 2020	Tilikauden ennuste (Tasainen vauhti)
Myyntituotot	310	231	79	10 800	2,9 %	11 869	620
Tuet ja avustukset	0	0	0	1 500	0,0 %	1 178	0
Muut toimintatuotot	479	522	-44	930	51,5 %	1 195	958
<b>TOIMINTATUOTOT</b>	<b>789</b>	<b>754</b>	<b>35</b>	<b>13 230</b>	<b>6,0 %</b>	<b>14 243</b>	<b>1 578</b>
Henkilöstökulut	-19 430	-18 701	-728	-49 740	39,1 %	-49 519	-38 859
Palvelujen ostot	-60 689	-60 368	-321	-152 760	39,7 %	-152 280	-121 378
Aineet, tarvikkeet ja tavarat	-2 713	-5 408	2 695	-12 480	21,7 %	-9 958	-5 427
Avustukset	0	-1 168	1 168	-6 500	0,0 %	-2 734	0
Muut toimintakulut	-5 795	-4 805	-989	-12 560	46,1 %	-11 021	-11 589
<b>TOIMINTAKULUT</b>	<b>-88 626</b>	<b>-90 450</b>	<b>1 824</b>	<b>-234 040</b>	<b>37,9 %</b>	<b>-225 513</b>	<b>-177 253</b>
<b>TOIMINTAKATE YHTEENSÄ</b>	<b>-87 838</b>	<b>-89 697</b>	<b>1 859</b>	<b>-220 810</b>	<b>39,8 %</b>	<b>-211 270</b>	<b>-175 675</b>

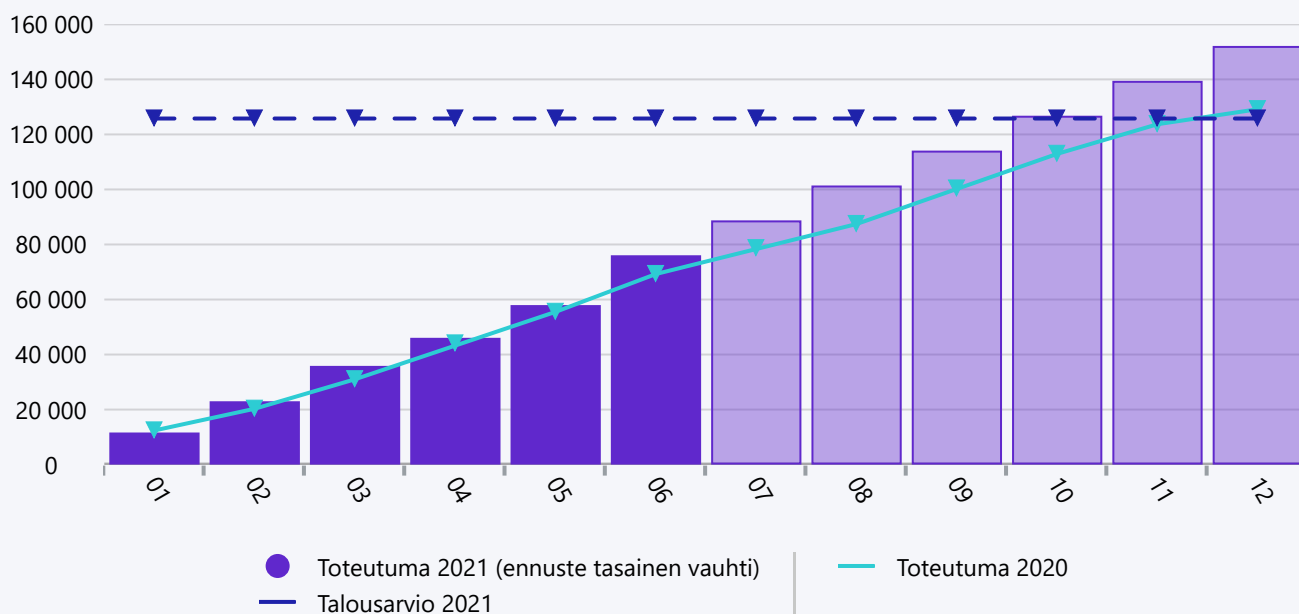
## Toimintakate (neg. arvo) TEKNISTEN PALVELUJEN TOIMIALA



## Kesäkuu 2021 TEKNISTEN PALVELUJEN TOIMIALA

	Toteuma 06-2021	Toteuma 06-2020	Muutos, euro:	Talousarvio 2021	Toteuma-%	Tilinpäätös 2020	Tilikauden ennuste (Tasainen vauhti)
Myyntituotot	455 295	482 367	-27 072	836 250	54,4 %	943 159	910 590
Maksutuotot	72 540	29 644	42 896	124 950	58,1 %	168 110	145 080
Tuet ja avustukset	0	12 288	-12 288	0	0,0 %	22 228	0
Muut toimintatuotot	412 777	378 931	33 845	770 450	53,6 %	754 610	825 554
<b>TOIMINTATUOTOT</b>	<b>940 612</b>	<b>903 230</b>	<b>37 381</b>	<b>1 731 650</b>	<b>54,3 %</b>	<b>1 888 107</b>	<b>1 881 224</b>
Henkilöstökulut	-710 740	-695 702	-15 038	-1 404 680	50,6 %	-1 315 789	-1 421 481
Palvelujen ostot	-621 739	-598 543	-23 196	-1 063 360	58,5 %	-1 241 994	-1 243 478
Aineet, tarvikkeet ja tavarat	-483 757	-452 322	-31 435	-925 920	52,2 %	-878 700	-967 514
Avustukset	-2 051	-2 033	-19	-87 100	2,4 %	-79 873	-4 103
Muut toimintakulut	-73 918	-66 395	-7 523	-114 530	64,5 %	-138 136	-147 835
<b>TOIMINTAKULUT</b>	<b>-1 892 205</b>	<b>-1 814 995</b>	<b>-77 211</b>	<b>-3 595 590</b>	<b>52,6 %</b>	<b>-3 654 493</b>	<b>-3 784 411</b>
<b>TOIMINTAKATE YHTEENSÄ</b>	<b>-951 593</b>	<b>-911 764</b>	<b>-39 829</b>	<b>-1 863 940</b>	<b>51,1 %</b>	<b>-1 766 385</b>	<b>-1 903 187</b>

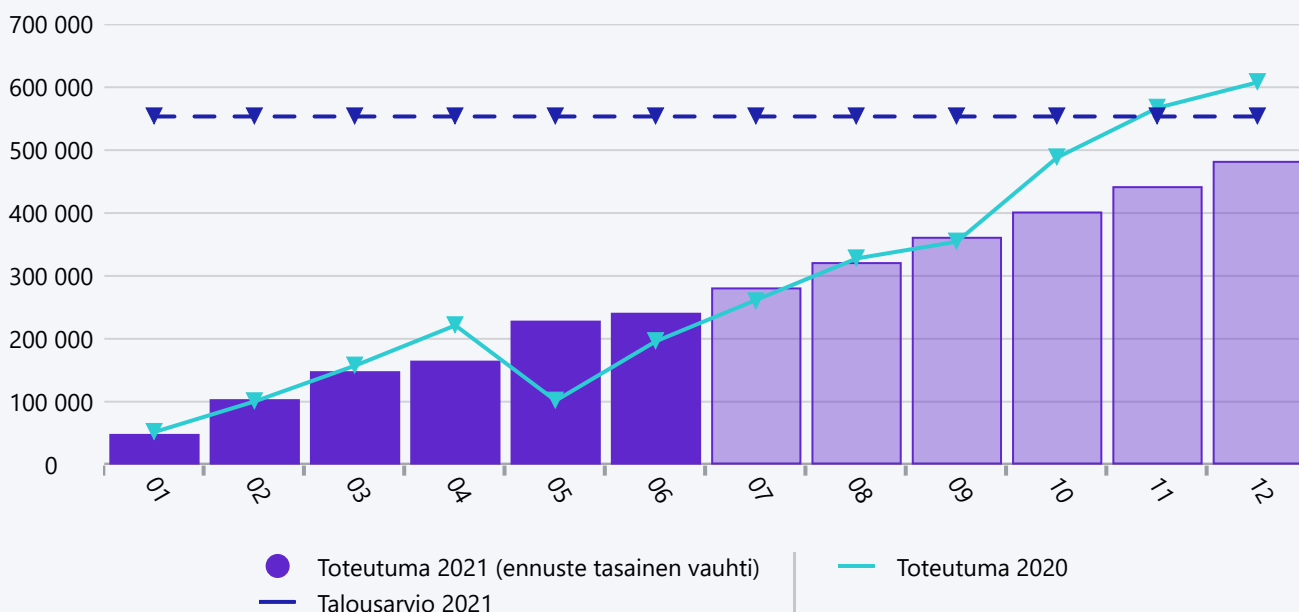
## Toimintakate (neg. arvo) TEKNINEN LAUTAKUNTA



## Kesäkuu 2021 TEKNINEN LAUTAKUNTA

	Toteuma 06-2021	Toteuma 06-2020	Muutos, euroa	Taloussarvio 2021	Toteuma-%	Tilinpäätös 2020	Tilikauden ennuste (Tasainen vauhti)
Maksutuotot	0	0	0	8 500	0,0 %	9 000	0
<b>TOIMINTATUOTOT</b>	<b>0</b>	<b>0</b>	<b>0</b>	<b>8 500</b>	<b>0,0 %</b>	<b>9 000</b>	<b>0</b>
Henkilöstökulut	-63 760	-56 995	-6 765	-106 020	60,1 %	-114 032	-127 520
Palvelujen ostot	-9 547	-11 643	2 096	-23 610	40,4 %	-20 514	-19 093
Aineet, tarvikkeet ja tavarat	-2 523	-633	-1 890	-4 650	54,3 %	-3 371	-5 046
Muut toimintakulut	-250	0	-250	0	0,0 %	-250	-500
<b>TOIMINTAKULUT</b>	<b>-76 080</b>	<b>-69 271</b>	<b>-6 809</b>	<b>-134 280</b>	<b>56,7 %</b>	<b>-138 166</b>	<b>-152 160</b>
<b>TOIMINTAKATE YHTEENSÄ</b>	<b>-76 080</b>	<b>-69 271</b>	<b>-6 809</b>	<b>-125 780</b>	<b>60,5 %</b>	<b>-129 166</b>	<b>-152 160</b>

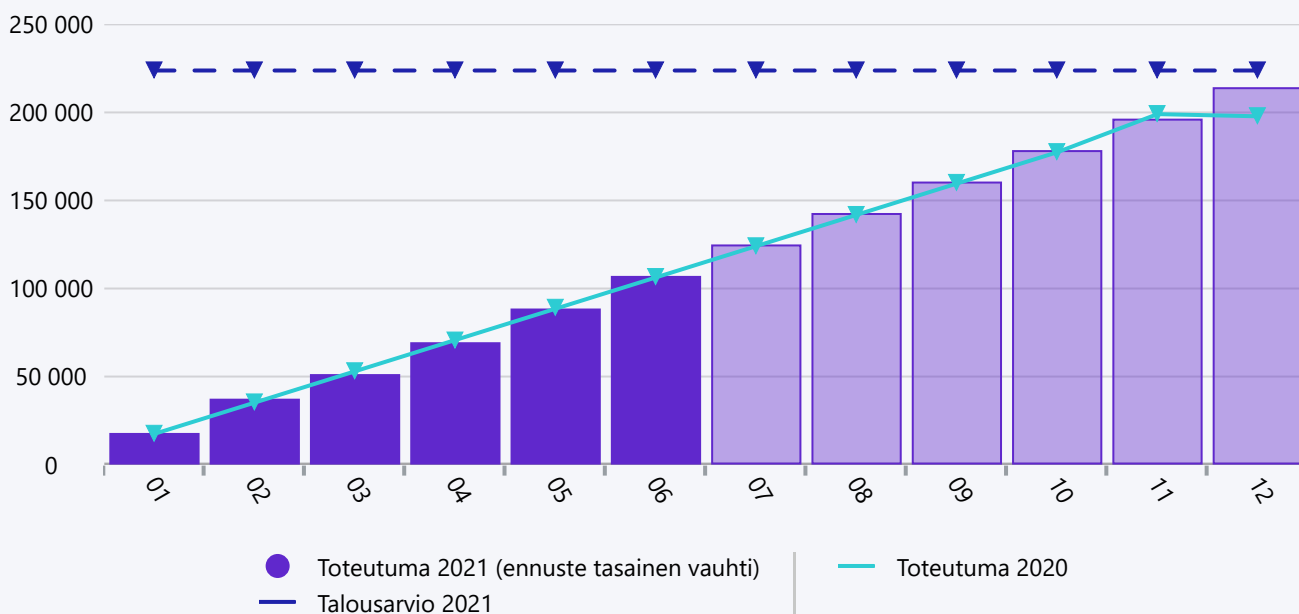
## Toimintakate (neg. arvo) YHDYSKUNTAPALVELUT



## Kesäkuu 2021 YHDYSKUNTAPALVELUT

	Toteuma 06-2021	Toteuma 06-2020	Muutos, euroa	Talousarvio 2021	Toteuma-%	Tilinpäätös 2020	Tilikauden ennuste (Tasainen vauhti)
Myyntituotot	130 472	166 516	-36 044	223 240	58,4 %	226 205	260 943
Maksutuotot	891	1 189	-299	9 700	9,2 %	9 973	1 781
Tuet ja avustukset	0	0	0	0	0,0 %	9 940	0
Muut toimintatuotot	49 937	40 982	8 955	83 440	59,8 %	78 752	99 874
<b>TOIMINTATUOTOT</b>	<b>181 299</b>	<b>208 687</b>	<b>-27 388</b>	<b>316 380</b>	<b>57,3 %</b>	<b>324 870</b>	<b>362 598</b>
Henkilöstökulut	-69 385	-86 859	17 473	-188 590	36,8 %	-156 629	-138 771
Palvelujen ostot	-273 387	-247 999	-25 387	-473 780	57,7 %	-563 078	-546 773
Aineet, tarvikkeet ja tavarat	-58 121	-49 172	-8 949	-109 070	53,3 %	-96 861	-116 243
Avustukset	-2 051	-2 033	-19	-87 100	2,4 %	-79 873	-4 103
Muut toimintakulut	-19 843	-18 745	-1 098	-11 370	174,5 %	-36 352	-39 686
<b>TOIMINTAKULUT</b>	<b>-422 788</b>	<b>-404 808</b>	<b>-17 980</b>	<b>-869 910</b>	<b>48,6 %</b>	<b>-932 793</b>	<b>-845 576</b>
<b>TOIMINTAKATE YHTEENSÄ</b>	<b>-241 489</b>	<b>-196 121</b>	<b>-45 368</b>	<b>-553 530</b>	<b>43,6 %</b>	<b>-607 923</b>	<b>-482 977</b>

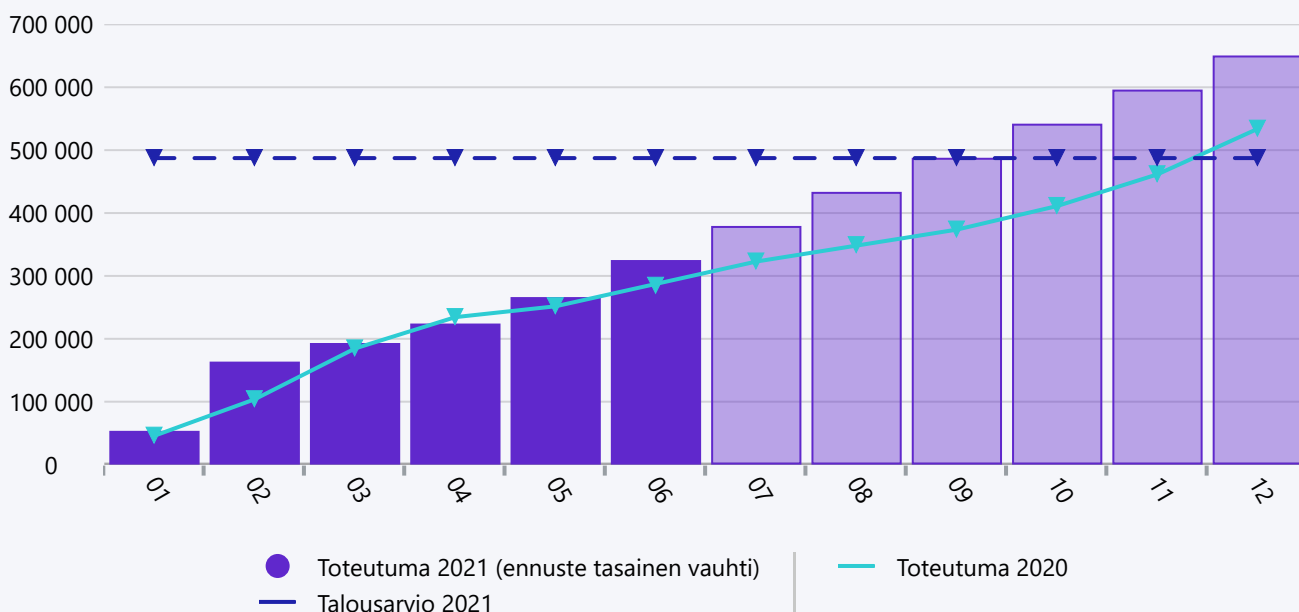
### Toimintakate (neg. arvo) PELASTUSPALVELUT



### Kesäkuu 2021 PELASTUSPALVELUT

	Toteuma 06-2021	Toteuma 06-2020	Muutos, euroa	Talousarvio 2021	Toteuma-%	Tilinpäätös 2020	Tilikauden ennuste (Tasainen vauhti)
Maksutuotot	2 067	0	2 067	0	0,0 %	0	4 134
Muut toimintatuotot	2 071	0	2 071	5 200	39,8 %	0	4 142
<b>TOIMINTATUOTOT</b>	<b>4 138</b>	<b>0</b>	<b>4 138</b>	<b>5 200</b>	<b>79,6 %</b>	<b>0</b>	<b>8 276</b>
Henkilöstökulut	-494	-882	388	-2 760	17,9 %	-2 454	-988
Palvelujen ostot	-108 319	-104 088	-4 232	-220 640	49,1 %	-190 741	-216 638
Aineet, tarvikkeet ja tavarat	-2 486	-1 500	-986	-3 500	71,0 %	-2 521	-4 972
Muut toimintakulut	0	0	0	-2 100	0,0 %	-2 071	0
<b>TOIMINTAKULUT</b>	<b>-111 300</b>	<b>-106 469</b>	<b>-4 830</b>	<b>-229 000</b>	<b>48,6 %</b>	<b>-197 786</b>	<b>-222 599</b>
<b>TOIMINTAKATE YHTEENSÄ</b>	<b>-107 161</b>	<b>-106 469</b>	<b>-692</b>	<b>-223 800</b>	<b>47,9 %</b>	<b>-197 786</b>	<b>-214 323</b>

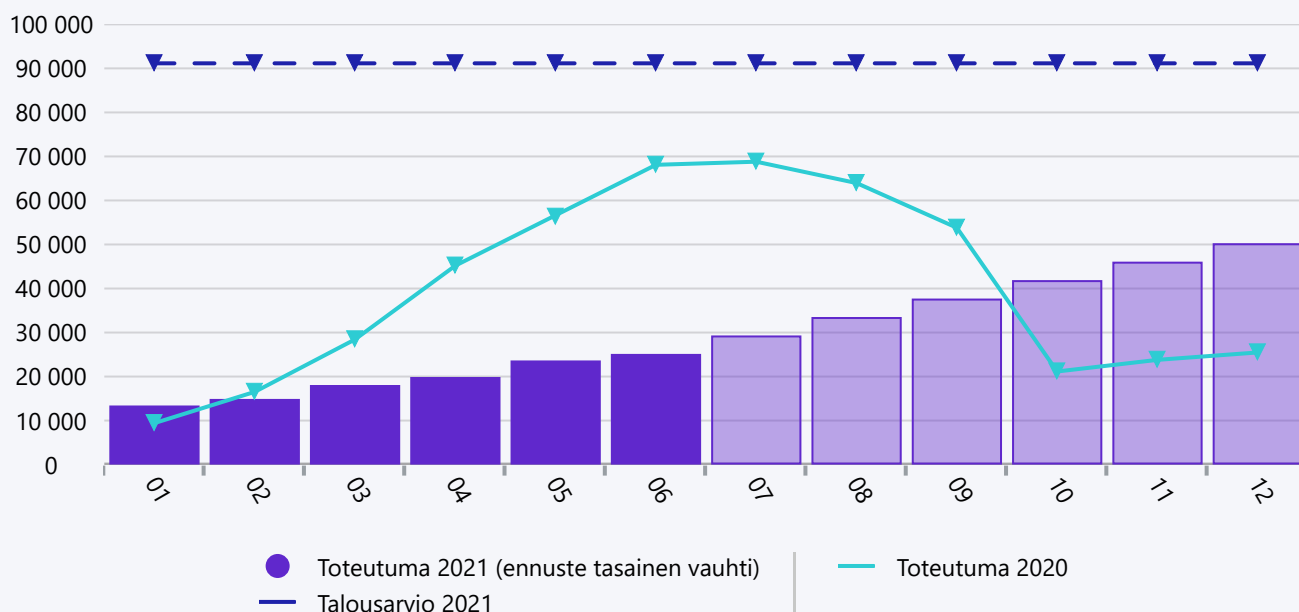
## Toimintakate (neg. arvo) KIINTEISTOPALVELUT



## Kesäkuu 2021 KIINTEISTOPALVELUT

	Toteuma 06-2021	Toteuma 06-2020	Muutos, euroa	Talousarvio 2021	Toteuma-%	Tilinpäätös 2020	Tilikauden ennuste (Tasainen vauhti)
Myyntituotot	2 237	0	2 237	1 800	124,3 %	0	4 474
Tuet ja avustukset	0	12 288	-12 288	0	0,0 %	12 288	0
Muut toimintatuotot	196 604	191 194	5 410	369 060	53,3 %	367 481	393 208
<b>TOIMINTATUOTOT</b>	<b>198 841</b>	<b>203 482</b>	<b>-4 641</b>	<b>370 860</b>	<b>53,6 %</b>	<b>379 769</b>	<b>397 682</b>
Henkilöstökulut	-127 524	-110 417	-17 107	-224 410	56,8 %	-215 445	-255 048
Palvelujen ostot	-145 237	-135 768	-9 469	-191 020	76,0 %	-250 496	-290 473
Aineet, tarvikkeet ja tavarat	-231 430	-223 855	-7 575	-404 250	57,2 %	-407 623	-462 860
Muut toimintakulut	-19 912	-17 733	-2 178	-38 540	51,7 %	-40 242	-39 823
<b>TOIMINTAKULUT</b>	<b>-524 102</b>	<b>-487 773</b>	<b>-36 329</b>	<b>-858 220</b>	<b>61,1 %</b>	<b>-913 806</b>	<b>-1 048 204</b>
<b>TOIMINTAKATE YHTEENSÄ</b>	<b>-325 261</b>	<b>-284 291</b>	<b>-40 970</b>	<b>-487 360</b>	<b>66,7 %</b>	<b>-534 037</b>	<b>-650 522</b>

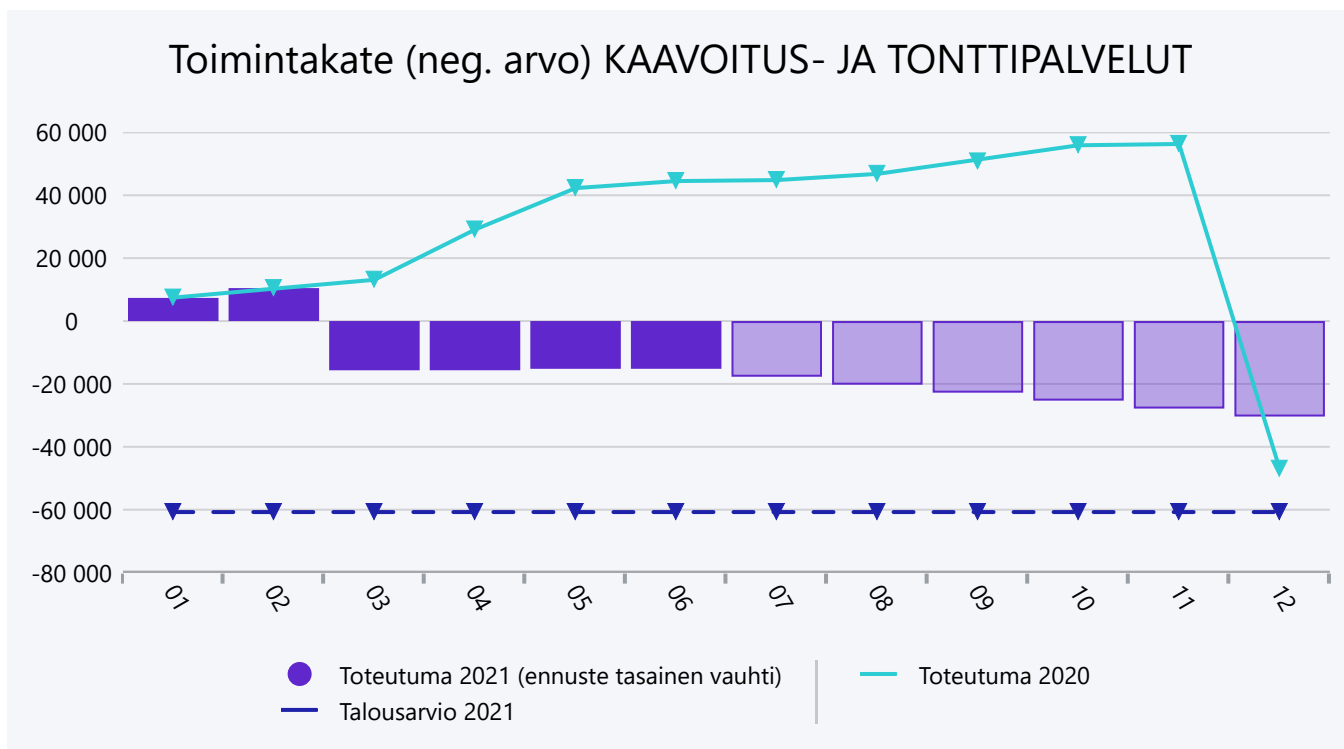
### Toimintakate (neg. arvo) YMPARISTOVALVONTA



### Kesäkuu 2021 YMPARISTOVALVONTA

	Toteuma 06-2021	Toteuma 06-2020	Muutos, euroa	Taloussarvio 2021	Toteuma-%	Tilinpäätös 2020	Tilikauden ennuste (Tasainen vauhti)
Myyntituotot	0	1 610	-1 610	0	0,0 %	1 610	0
Maksutuotot	62 591	21 478	41 114	89 050	70,3 %	135 182	125 183
<b>TOIMINTATUOTOT</b>	<b>62 591</b>	<b>23 088</b>	<b>39 504</b>	<b>89 050</b>	<b>70,3 %</b>	<b>136 792</b>	<b>125 183</b>
Henkilöstökulut	-69 996	-69 842	-154	-144 000	48,6 %	-127 916	-139 992
Palvelujen ostot	-15 974	-19 238	3 264	-32 900	48,6 %	-30 953	-31 949
Aineet, tarvikkeet ja tavarat	-1 016	-1 105	89	-2 300	44,2 %	-1 651	-2 032
Muut toimintakulut	-750	-1 000	250	-1 000	75,0 %	-1 750	-1 500
<b>TOIMINTAKULUT</b>	<b>-87 736</b>	<b>-91 186</b>	<b>3 449</b>	<b>-180 200</b>	<b>48,7 %</b>	<b>-162 271</b>	<b>-175 473</b>
<b>TOIMINTAKATE YHTEENSÄ</b>	<b>-25 145</b>	<b>-68 098</b>	<b>42 953</b>	<b>-91 150</b>	<b>27,6 %</b>	<b>-25 479</b>	<b>-50 290</b>

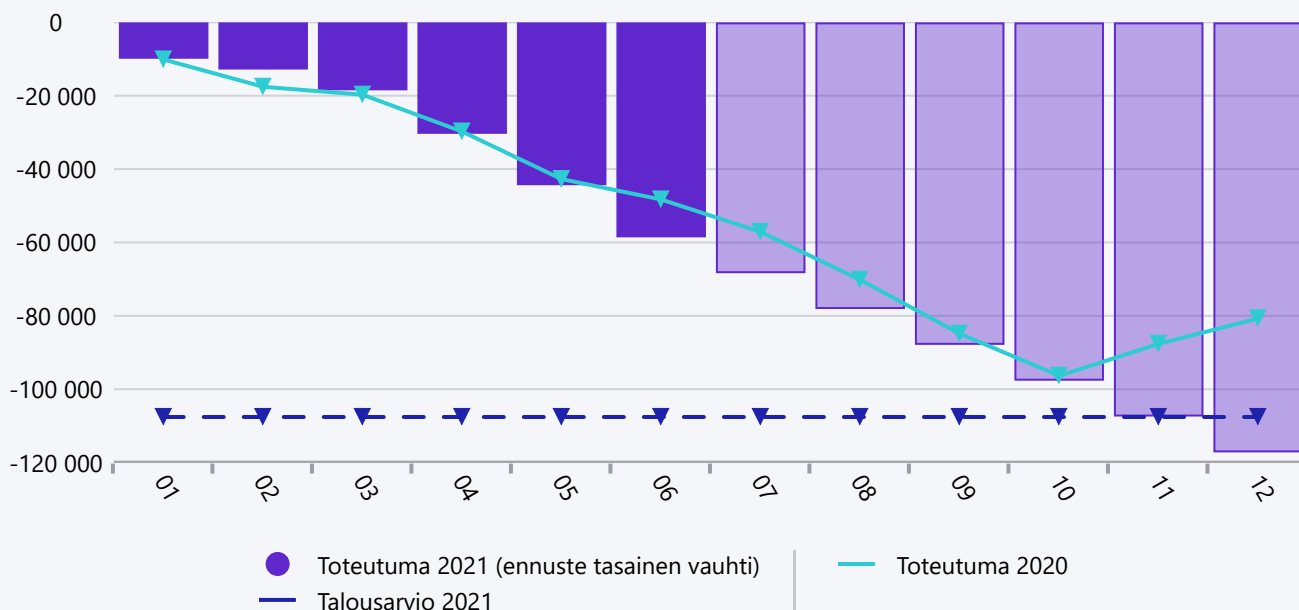




### Kesäkuu 2021 KAAVOITUS- JA TONTTIPALVELUT

	Toteuma 06-2021	Toteuma 06-2020	Muutos, eurot	Talousarvio 2021	Toteuma-%	Tilinpäätös 2020	Tilikauden ennuste (Tasainen vauhti)
Myyntituotot	36 463	5 255	31 208	115 000	31,7 %	112 319	72 926
Maksutuotot	0	0	0	5 000	0,0 %	0	0
Muut toimintatuotot	328	0	328	1 050	31,2 %	11 717	656
<b>TOIMINTATUOTOT</b>	<b>36 791</b>	<b>5 255</b>	<b>31 536</b>	<b>121 050</b>	<b>30,4 %</b>	<b>124 036</b>	<b>73 582</b>
Henkilöstökulut	-37	-14 664	14 627	-23 890	0,2 %	-10 490	-74
Palvelujen ostot	-21 569	-35 649	14 081	-30 910	69,8 %	-66 973	-43 137
Aineet, tarvikkeet ja tavarat	0	550	-550	-5 500	0,0 %	424	0
<b>TOIMINTAKULUT</b>	<b>-21 606</b>	<b>-49 763</b>	<b>28 158</b>	<b>-60 300</b>	<b>35,8 %</b>	<b>-77 039</b>	<b>-43 212</b>
<b>TOIMINTAKATE YHTEENSÄ</b>	<b>15 185</b>	<b>-44 508</b>	<b>59 693</b>	<b>60 750</b>	<b>25,0 %</b>	<b>46 997</b>	<b>30 371</b>

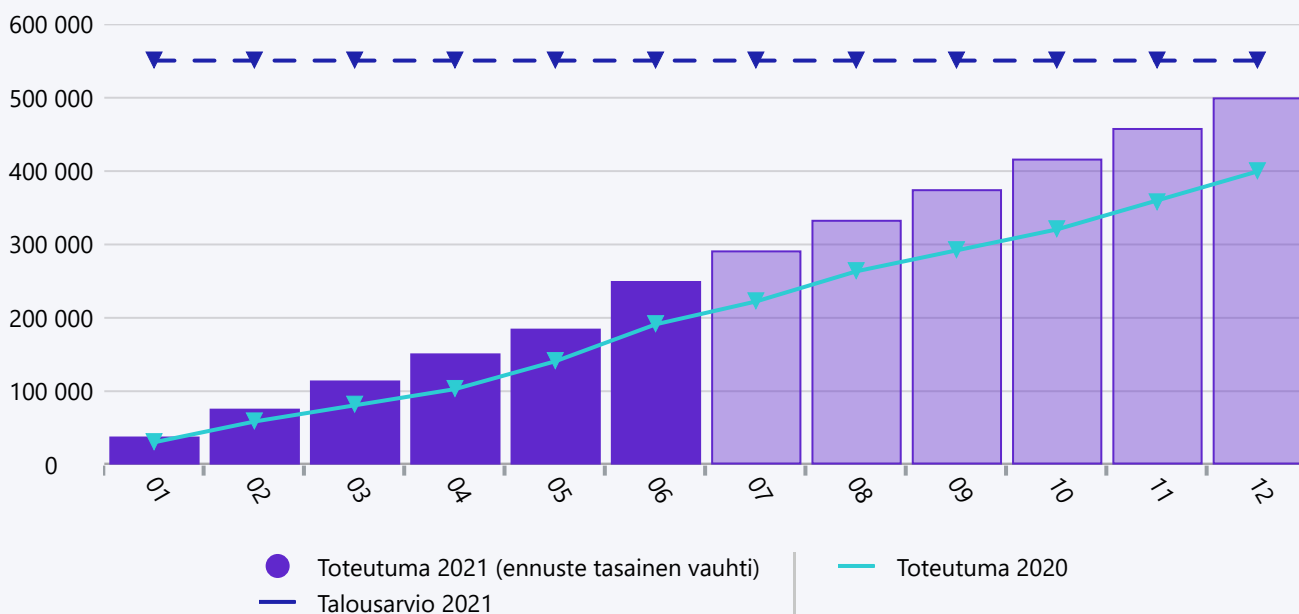
## Toimintakate (neg. arvo) ASUMISPALVELUT



## Kesäkuu 2021 ASUMISPALVELUT

	Toteuma 06-2021	Toteuma 06-2020	Muutos, euroa	Talousarvio 2021	Toteuma-%	Tilinpäätös 2020	Tilikauden ennuste (Tasainen vauhti)
Maksutuotot	6 991	6 977	14	12 700	55,1 %	13 955	13 983
Muut toimintatuotot	163 837	146 755	17 081	311 700	52,6 %	296 660	327 673
<b>TOIMINTATUOTOT</b>	<b>170 828</b>	<b>153 732</b>	<b>17 096</b>	<b>324 400</b>	<b>52,7 %</b>	<b>310 615</b>	<b>341 656</b>
Henkilöstökulut	-20 465	-17 429	-3 036	-40 740	50,2 %	-35 180	-40 930
Palvelujen ostot	-21 888	-23 283	1 396	-35 800	61,1 %	-67 912	-43 776
Aineet, tarvikkeet ja tavarat	-36 709	-35 817	-892	-78 770	46,6 %	-69 571	-73 417
Muut toimintakulut	-33 163	-28 916	-4 247	-61 520	53,9 %	-57 257	-66 326
<b>TOIMINTAKULUT</b>	<b>-112 224</b>	<b>-105 445</b>	<b>-6 779</b>	<b>-216 830</b>	<b>51,8 %</b>	<b>-229 919</b>	<b>-224 448</b>
<b>TOIMINTAKATE YHTEENSÄ</b>	<b>58 604</b>	<b>48 287</b>	<b>10 317</b>	<b>107 570</b>	<b>54,5 %</b>	<b>80 696</b>	<b>117 208</b>

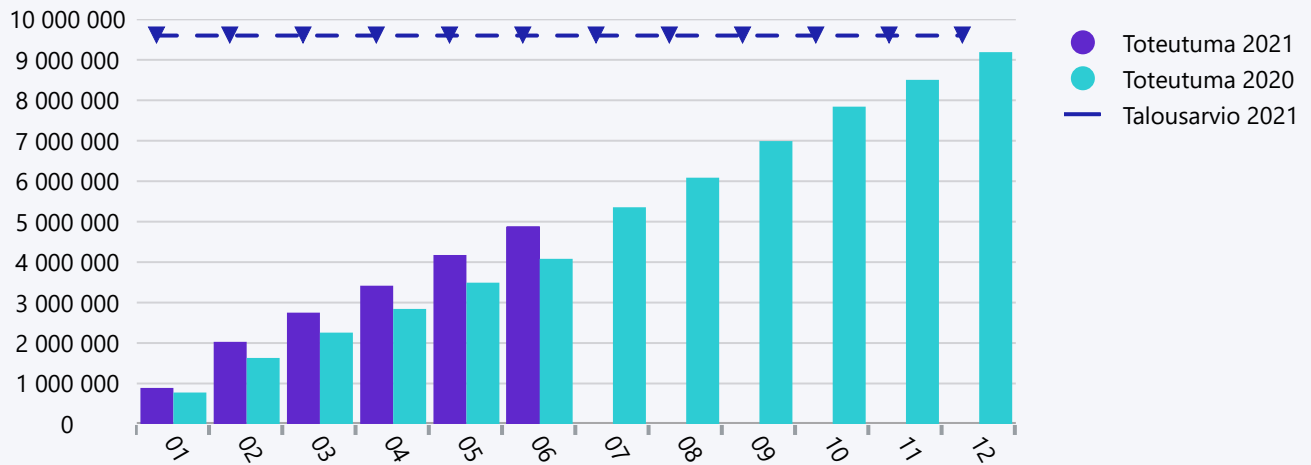
### Toimintakate (neg. arvo) RUOKAHUOLTO JA PUHTAANAPITOPALVELUT



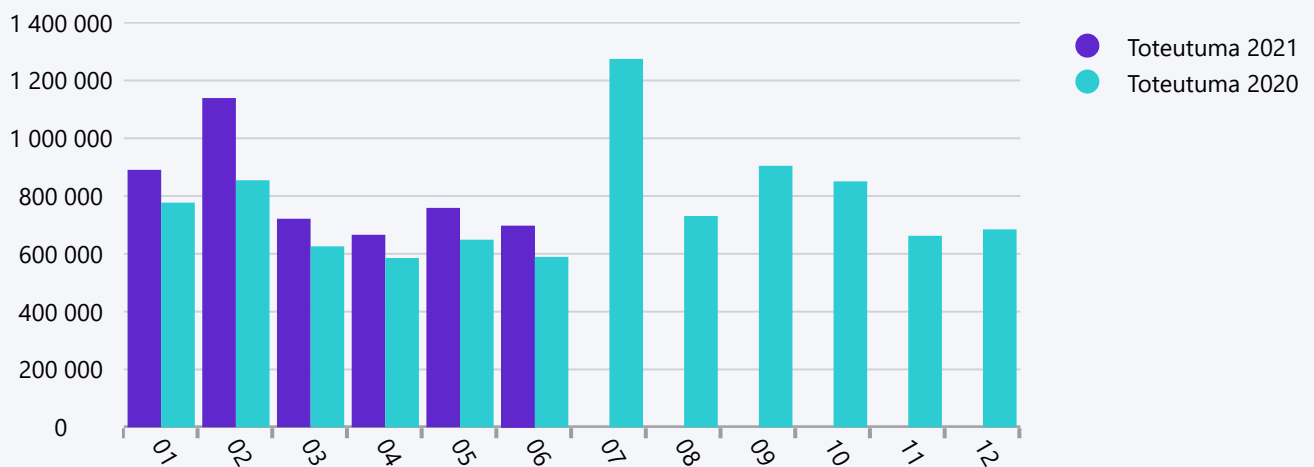
### Kesäkuu 2021 RUOKAHUOLTO JA PUHTAANAPITOPALVELUT

	Toteuma 06-2021	Toteuma 06-2020	Muutos, euroa	Talousarvio 2021	Toteuma-%	Tilinpäätös 2020	Tilikauden ennuste (Tasainen vauhti)
Myyntituotot	286 123	308 986	-22 863	496 210	57,7 %	603 025	572 246
<b>TOIMINTATUOTOT</b>	<b>286 123</b>	<b>308 986</b>	<b>-22 863</b>	<b>496 210</b>	<b>57,7 %</b>	<b>603 025</b>	<b>572 246</b>
Henkilöstökulut	-359 079	-338 615	-20 464	-674 270	53,3 %	-653 644	-718 157
Palvelujen ostot	-25 819	-20 874	-4 945	-54 700	47,2 %	-51 327	-51 639
Aineet, tarvikkeet ja tavarat	-151 472	-140 791	-10 681	-317 880	47,7 %	-297 526	-302 944
Muut toimintakulut	0	0	0	0	0,0 %	-215	0
<b>TOIMINTAKULUT</b>	<b>-536 370</b>	<b>-500 279</b>	<b>-36 090</b>	<b>-1 046 850</b>	<b>51,2 %</b>	<b>-1 002 712</b>	<b>-1 072 740</b>
<b>TOIMINTAKATE YHTEENSÄ</b>	<b>-250 247</b>	<b>-191 293</b>	<b>-58 954</b>	<b>-550 640</b>	<b>45,4 %</b>	<b>-399 687</b>	<b>-500 494</b>

### VEROTULOT KUMULATIIVINEN 06-2021



### VEROTULOT KUUKAUSI 06-2021



### Verotulokertymä

Kumulatiivinen	06/21	06/20
Kunnallisvero	3 243 636	3 150 696
Yhteisövero	1 417 494	869 928
Kiinteistövero	211 791	60 983
<b>YHTEENSÄ</b>	<b>4 872 921</b>	<b>4 081 608</b>